



# INSTRUCCIONES DECLARACIÓN DE HORAS DE INVESTIGACIÓN

**1º TRIMESTRE 2024**

## INDICADOR RCO06

Objetivo Específico: OE 1.1 Potenciar la investigación y la innovación

## CONVOCATORIA AFECTADA

PROYECTOS DE **INVESTIGACIÓN APLICADA DEL PLAN PROPIO** DE INVESTIGACIÓN Y TRANSFERENCIA DE LA UNIVERSIDAD DE GRANADA 2023, FINANCIADOS POR EL PROGRAMA OPERATIVO FEDER ANDALUCÍA 2021-2027.

(Proyectos Ref. X-XXX-XXX-UGR23)



## ETAPAS DEL PROCEDIMIENTO

### **ETAPA 1:**

ASIGNACIÓN DE HORAS DE DEDICACIÓN AL EQUIPO. (Investigadores Principales)

### **ETAPA 2:**

CUMPLIMENTACIÓN TIMESHEET. (IPs + miembros equipo investigación UGR)

## ETAPA 1:

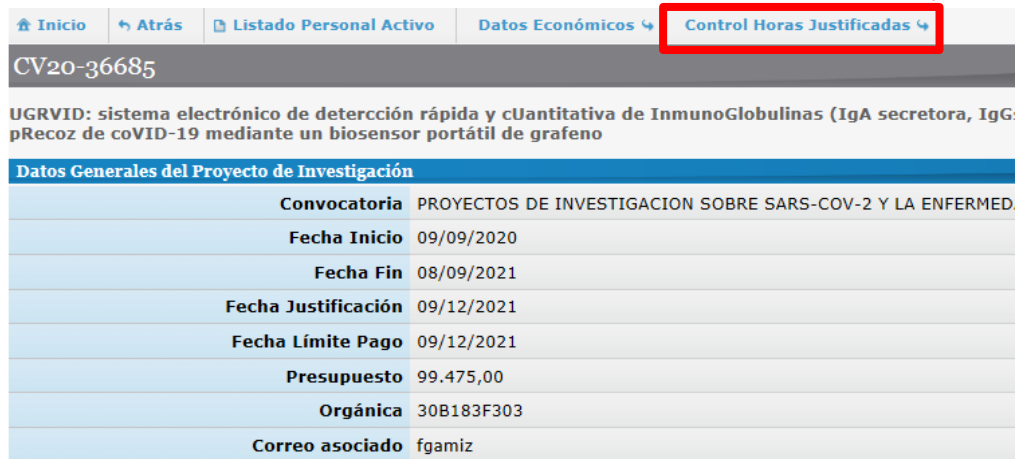
# ASIGNACIÓN DE HORAS DE DEDICACIÓN AL EQUIPO Y CUMPLIMENTACION DE TIMESHEET POR PARTE LOS IP1 y 2

**AFECTADOS: INVESTIGADORES PRINCIPALES.**

**FECHA LÍMITE: 12 de Abril del 2024**

El Investigador Principal, a través de E-Proyecta:

- Entra en su Proyecto.
- Pincha en la pestaña **“Control Horas Justificadas”** y asigna a cada miembro del equipo las horas dedicadas en el trimestre que corresponda (tanto el IP como el IP2 se deben asignar sus propias horas de dedicación)



CV20-36685

UGRVID: sistema electrónico de detección rápida y cuantitativa de InmunoGlobulinas (IgA secretora, IgG: pRecoz de coVID-19 mediante un biosensor portátil de grafeno

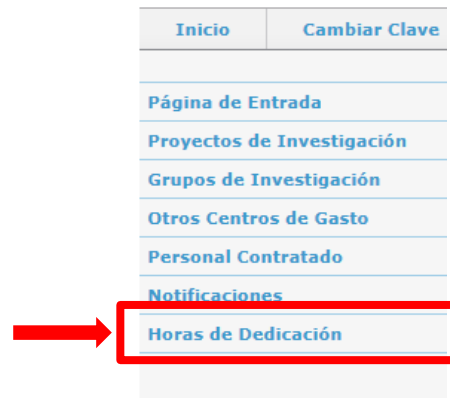
Datos Generales del Proyecto de Investigación	
Convocatoria	PROYECTOS DE INVESTIGACION SOBRE SARS-COV-2 Y LA ENFERMED.
Fecha Inicio	09/09/2020
Fecha Fin	08/09/2021
Fecha Justificación	09/12/2021
Fecha Límite Pago	09/12/2021
Presupuesto	99.475,00
Orgánica	30B183F303
Correo asociado	fgamiz

- Horas propuestas anuales son el límite máximo anual de horas a justificar.
- En el caso de tener **Personal Contratado** con cargo al proyecto
  - A tiempo completo asignar 8 horas por día laboral trabajado en el trimestre (por ejemplo para el 1º Trimestre 2024 por 54 días laborales corresponderían asignar 432 horas ( $54 \cdot 8 = 432$ ), menos Agosto que al no ser laborable con carácter general se asignará 0 horas)
  - A tiempo parcial asignar las horas en proporción con la jornada laboral:

**Este trámite es previo y necesario para que todos los miembros del equipo puedan hacer su Timesheet.**



Una vez grabadas las asignaciones, en la página de entrada de E-Proyecta, se activará la pestaña “**Horas de Dedicación**” para que cada investigador (incluido IP e IP2) puedan entrar y poder rellenar el Timesheet.



Para finalizar el proceso de declaración correctamente, es imprescindible que los IPs 1 y 2 cumplimenten su timesheet, pulsando en **GRABAR Y DECLARAR** en la aplicación para que quede registrado correctamente.



## ETAPA 2: CUMPLIMENTACIÓN TIMESHEET PARA EL RESTO DEL EQUIPO DE INVESTIGACIÓN

**AFECTADOS: RESTO DEL EQUIPO DE INVESTIGACIÓN UGR (Equipo de investigación UGR y Personal contratado con cargo al proyecto)**

**FECHA LÍMITE: 16 de Abril de 2024**

Una vez el IP ha realizado la primera etapa se activará para todos los investigadores a los que se les haya asignado horas (incluido IP) la pestaña **“Horas de Dedicación”** en la página de Inicio de E-Proyecta

Inicio	Cambiar Clave
Página de Entrada	
Proyectos de Investigación	
Grupos de Investigación	
Otros Centros de Gasto	
Personal Contratado	
Notificaciones	
<b>Horas de Dedicación</b>	

Al pulsar **“Horas de Dedicación”** aparecerán en la columna lateral izquierda todos los proyectos a los que le han asignado horas de dedicación.



- Deberá distribuir en el calendario las horas que le hayan sido asignadas para cada proyecto.
- Para ello, pinche **y arrastre** la referencia del proyecto (situado en el lateral izquierdo de la pantalla) hasta cada uno de los días a los que haya dedicado horas.
- Haga la misma operación con cada mes del trimestre para cada uno de sus proyectos.
- Debe tener en cuenta los días de baja laboral, vacaciones, fines de semana, etc. Evitando asignar horas de dedicación en estos periodos.
- Una vez cumplimentado el Timesheet debe **GRABAR Y DECLARAR** para que quede registrado correctamente.
- Hasta que el IP no realice la primera etapa esta pestaña no estará habilitada.
- Para que el personal contratado con cargo al proyecto pueda acceder al sistema deben entrar con su acceso de personal no con el acceso de alumno.

[Inicio](#) [Grabar](#)

### Horas de dedicación

**Atención**

Seleccione tantos eventos como desee y agréguelos a su agenda. El número de horas de dedicación será repartido entre los días a los que asigne el evento.

**Proyectos de Investigación**

- CV20-36685
- FondoSupera-5
- P18-RT-4826
- B-TIC-515-UGR18
- TEC2017-89800-R

**Borrar Unidades Horarias:**

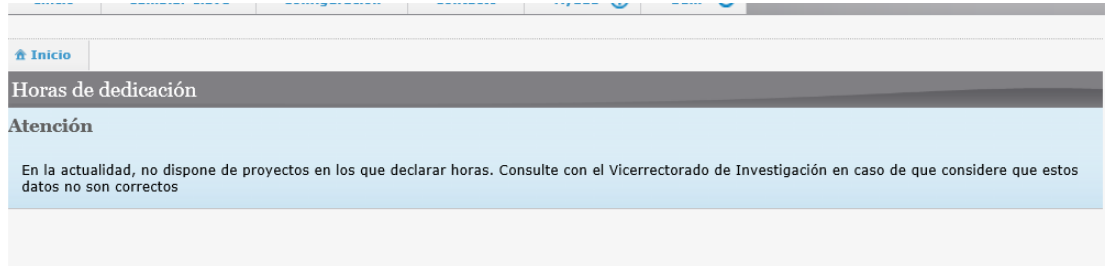
enero 2021 Hoy < >

lun.	mar.	mié.	jue.	vie.	sáb.	dom.	
				AÑO NUEVO	1 TOMA DE GRANADA	2	3
4	5	6	7	8	9	10	
		EPIFANIA DEL SEÑOR	CV20-36685 CV20-36685 TEC2017-89800	B-TIC-515-UGR1 CV20-36685 CV20-36685			
11	12	13	14	15	16	17	
B-TIC-515-UGR1 CV20-36685 TEC2017-89800	CV20-36685 CV20-36685 TEC2017-89800	CV20-36685 CV20-36685 CV20-36685	CV20-36685 TEC2017-89800	CV20-36685 CV20-36685			
18	19	20	21	22	23	24	
B-TIC-515-UGR1 CV20-36685 CV20-36685	B-TIC-515-UGR1 CV20-36685 P18-RT-4826	B-TIC-515-UGR1 CV20-36685 CV20-36685	B-TIC-515-UGR1 CV20-36685 TEC2017-89800	B-TIC-515-UGR1 CV20-36685 CV20-36685			
25	26	27	28	29	30	31	
B-TIC-515-UGR1 FondoSupera-5 TEC2017-89800	FondoSupera-5 FondoSupera-5 TEC2017-89800	FondoSupera-5 FondoSupera-5 TEC2017-89800	B-TIC-515-UGR1 FondoSupera-5 TEC2017-89800	FondoSupera-5 FondoSupera-5 TEC2017-89800			
1	2	3	4	5	6	7	



## PREGUNTAS FRECUENTES

- ***Entro desde mi acceso identificado en Proyecta y pincho horas de dedicación y me aparece este mensaje ¿Qué ocurre?***



El IP no ha asignado y/o grabado las horas al equipo de investigación, hasta que el IP/IP2 no realice la primera etapa del procedimiento el resto de miembros no podrán hacer su declaración.

- ***Se abre la pestaña de “Control de horas justificadas” para el resto de proyectos, ¿debo hacer la declaración para mis Proyectos Nacionales y el resto de actividades de investigación?***

NO, sólo tiene obligación de hacer la declaración horaria para el caso de las convocatorias de la Junta de Andalucía que se indican en el correo que cada IP/IP2 ha recibido personalmente y en estas mismas instrucciones.

- ***¿Cuándo tengo que realizar las declaraciones horarias de mis proyectos?***

Las declaraciones horarias se realizarán trimestralmente. Es necesario realizarla en el plazo indicado en la aplicación, dado que se cierra el acceso.

Los trimestres se abrirán durante las primeras semanas del mes siguiente de cada trimestre, las fechas concretas de aperturas no están definidas actualmente por lo que se informará personalmente a cada IP-IP2 de la apertura del sistema para poder hacer declaración.

Correo consultas e incidencias: Dedicación horaria investigación <[dedicacion@ugr.es](mailto:dedicacion@ugr.es)>



## JUSTIFICACIÓN DE LA NECESIDAD DE ELABORACIÓN DE LOS INDICADORES DEL PROYECTO

La necesidad de la elaboración de los indicadores del Proyecto se establece en el **art. 5.3** de las **INSTRUCCIONES DE EJECUCIÓN Y JUSTIFICACIÓN PROYECTOS DE INVESTIGACIÓN APLICADA DEL PLAN PROPIO DE INVESTIGACIÓN Y TRANSFERENCIA DE LA UNIVERSIDAD DE GRANADA 2023 FINANCIADOS POR EL PROGRAMA OPERATIVO FEDER ANDALUCÍA 2021-2027**.

### 5.3. Elaboración de los indicadores del proyecto

La Universidad de Granada tiene la obligación de informar sobre el nivel de logro alcanzado para cada uno de los indicadores asociados a los diferentes proyectos apoyados, conforme a las pautas que se establezcan por parte de la D.G. de Fondos Europeos. Por este motivo, será obligatorio por parte de los IPs el cumplimentar los indicadores de realización y resultados que les sean requeridos.

Siguiendo las indicaciones del Informe de la Dirección General de fondos europeos se propone cumplimentar el indicador RCO06 y la RCR102 para las tres Modalidades de proyectos, y el RCR08 para las Modalidades A y C:

- **Indicador de realización RCO06:** *“Investigadores que trabajan en instalaciones de investigación apoyadas”*. (declaración de horas del IP/co-IP y personal del equipo de investigación perteneciente a la UGR).

**Este indicador habrá que cumplimentarse trimestralmente**

- **Indicadores de resultados:**
  - **RCR08:** *“Publicaciones realizadas por proyectos apoyados”*. (Unidad de medida: Publicaciones).
  - **RCR102:** *“Puestos de trabajo de investigación creados en entidades apoyadas”*. (Unidad de medida: ETC anual).





Anexo I- Calendario Laboral PTGAS 2024 - GRANADA

Enero

L	M	X	J	V	S	D
1	2	3	4	5	6	7
8	9	10	11	12	13	14
15	16	17	18	19	20	21
22	23	24	25	26	27	28
29	30	31				

Febrero

L	M	X	J	V	S	D
			1	2	3	4
5	6	7	8	9	10	11
12	13	14	15	16	17	18
19	20	21	22	23	24	25
26	27	28	29			

Marzo

L	M	X	J	V	S	D
				1	2	3
4	5	6	7	8	9	10
11	12	13	14	15	16	17
18	19	20	21	22	23	24
25	26	27	28	29	30	31

Abril

L	M	X	J	V	S	D
1	2	3	4	5	6	7
8	9	10	11	12	13	14
15	16	17	18	19	20	21
22	23	24	25	26	27	28
29	30					

Mayo

L	M	X	J	V	S	D
		1	2	3	4	5
6	7	8	9	10	11	12
13	14	15	16	17	18	19
20	21	22	23	24	25	26
27	28	29	30	31		

Junio

L	M	X	J	V	S	D
					1	2
3	4	5	6	7	8	9
10	11	12	13	14	15	16
17	18	19	20	21	22	23
24	25	26	27	28	29	30

Julio

L	M	X	J	V	S	D
1	2	3	4	5	6	7
8	9	10	11	12	13	14
15	16	17	18	19	20	21
22	23	24	25	26	27	28
29	30	31				

Agosto

L	M	X	J	V	S	D
			1	2	3	4
5	6	7	8	9	10	11
12	13	14	15	16	17	18
19	20	21	22	23	24	25
26	27	28	29	30	31	

Septiembre

L	M	X	J	V	S	D
						1
2	3	4	5	6	7	8
9	10	11	12	13	14	15
16	17	18	19	20	21	22
23	24	25	26	27	28	29
30						

Octubre

L	M	X	J	V	S	D
			1	2	3	4
5	6	7	8	9	10	11
12	13	14	15	16	17	18
19	20	21	22	23	24	25
26	27	28	29	30	31	

Noviembre

L	M	X	J	V	S	D
				1	2	3
4	5	6	7	8	9	10
11	12	13	14	15	16	17
18	19	20	21	22	23	24
25	26	27	28	29	30	

Diciembre

L	M	X	J	V	S	D
						1
2	3	4	5	6	7	8
9	10	11	12	13	14	15
16	17	18	19	20	21	22
23	24	25	26	27	28	29
30	31					

Enero 2025

L	M	X	J	V	S	D
			1	2	3	4
5	6	7	8	9	10	11
12	13	14	15	16	17	18
19	20	21	22	23	24	25
26	27	28	29	30	31	

- D Días festivos
- D Días de cierre
- D Días laborables
- D Días no laborables
- D Jornada reducida