

DAVID AGUILAR PEÑA


Grupo de Investigación: ANATOMIA PATOLOGICA (Cod.: CTS138)

Departamento: Sistema Sanitario Público de Andalucía. Hospital Universitario San Cecilio

Código ORCID: <http://orcid.org/0000-0003-1524-4473>

Correo electrónico: daguilar@ugr.es

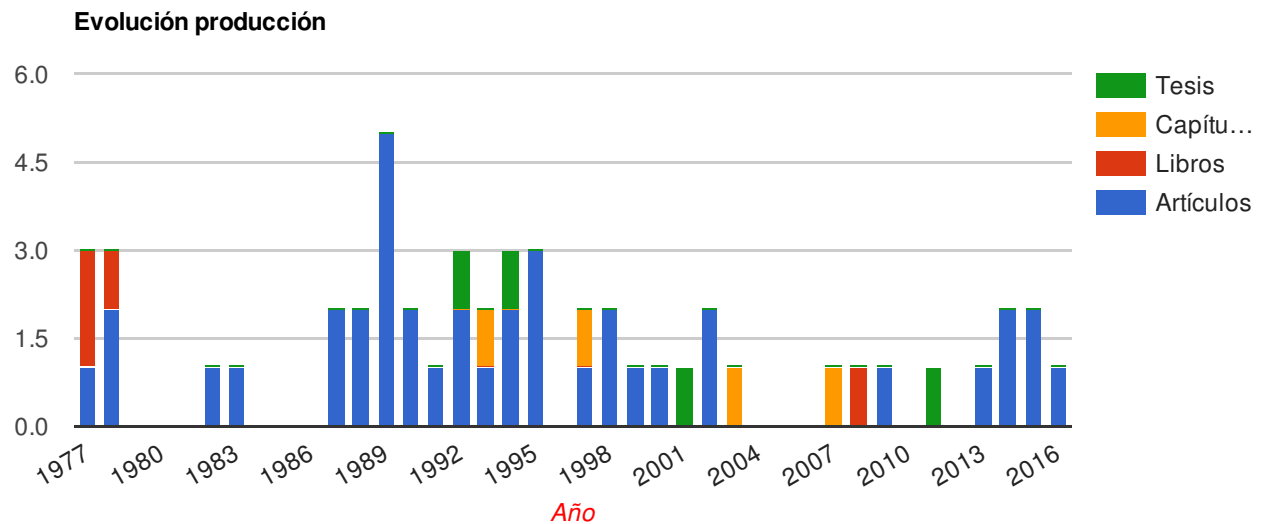
Código: 28930



Ficha del Directorio

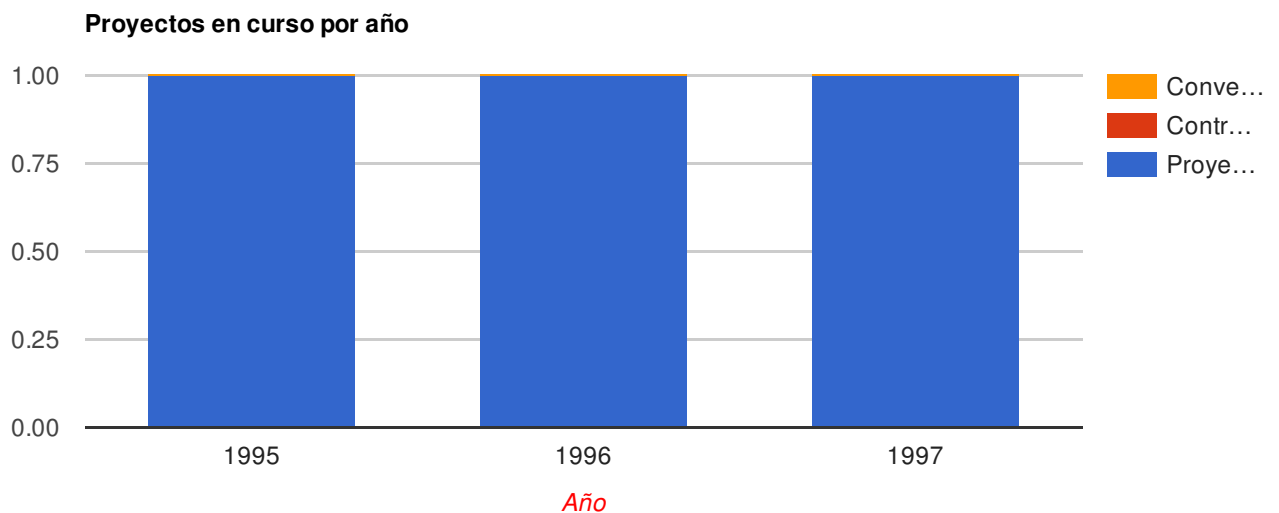
Producción 51

Artículos (39) Libros (4) Capítulos de Libros (4) Tesis dirigidas (4)



Proyectos dirigidos 1

Proyectos (1) Contratos (0) Convenios (0)



Actividades 0

Título publicación	Fuente	Tipo	Fecha
Significance of the immunohistochemical expression of bone morphogenetic protein-4 in bone maturation after maxillary sinus grafting in humans	Clinical implant dentistry and related research	Articulo	2016
Osteoarticular expression of musashi-1 in an experimental model of arthritis	Biomed research international	Articulo	2015
Significance of the immunohistochemical expression of bone morphogenetic protein-4 in bone maturation after maxillary sinus grafting in humans	Clinical implant dentistry and related research	Articulo	2015
An ex vivo model in human femoral heads for histopathological study and resonance frequency analysis of dental implant primary stability	Biomed research international	Articulo	2014
Morphological and immunohistochemical evaluation of ganglion cysts. cross-sectional study of 354 cases	Histology and histopathology	Articulo	2014
Parp inhibition attenuates histopathological lesion in ischemia/reperfusion renal mouse model after cold prolonged ischemia	The scientific world journal	Articulo	2013
Valor diagnóstico del registro continuo de presión intracraneal (pic) en pacientes con alteraciones en la dinámica del lcr	Universidad de granada. anatomía patológica e historia de la ciencia	Tesis doctoral	2011
Poly[adp-ribose] polymerase-1 expression is related to cold ischemia, acute tubular necrosis, and delayed renal function in kidney transplantation	Plos one	Articulo	2009
Vivir y sentir la universidad	Universidad de granada	Libros	2008
Dibujo-diseño-#039;disegno#039;	El dibujo en la colección de arte contemporáneo de la universidad de granada	Capítulo de libro	2007
Anatomía patológica: clasificaciones anatómo-patológicas	Tumores del sistema nervioso central en el adulto y en la infancia: enfoque multidisciplinario neuro-oncológico	Capítulo de libro	2003
Florid vascular proliferation in grade 0 glial implants from ovarian immature teratoma	International journal of gynecological pathology	Articulo	2002
Morfología y marcadores moleculares de lesión de riñones de donantes añosos	Revista de la sociedad española de diálisis y trasplante	Articulo	2002
Estudio prospectivo biomoleculares de las mutaciones de los genes p53 y k-ras en pacientes sometidas a tratamientos con tamoxifeno	Universidad de granada. anatomía patológica e historia de la ciencia	Tesis doctoral	2001
Morfología y marcadores moleculares de lesión de riñones de donantes añosos.	Revista de la sociedad española de diálisis y trasplante	Articulo	2000
Mullerianosis of the ureter: a metaplastic lesion	The journal of urology	Articulo	1999
Design and validation of a new image analysis method for automatic quantification of interstitial fibrosis and glomerular morphometry.	Laboratory investigation	Articulo	1998
Immunohistochemical quantification of leukocyte subsets in the long-term prognosis of kidney transplants	Transplantation proceedings	Articulo	1998
Anatomía patológica de la hipertensión arterial y sus repercusiones renales	Hipertensión arterial 1997	Capítulo de libro	1997
Mecanismos moleculares en la progresion de la fibrosis intersticial en nefropatias cronicas	Ars pharmaceutica	Articulo	1997
Comparación entre la hibridación in situ y la inmunohistoquímica para el diagnóstico rápido de infección por citomegalovirus en biopsias tisulares. estudio de cinco casos	Revista española de patología	Articulo	1995

Influence of intrarenal deposits of cyclosporine-a on acute renal-transplant rejection	Nephron	Articulo	1995
Relationship between p-glycoprotein expression and cyclosporine-a in kidney - an immunohistological and cell-culture study	The american journal of pathology	Articulo	1995
Immunohistochemical study of 30 cases of cyclosporin a-induced gingival overgrowth	Journal of periodontology	Articulo	1994
Modificaciones inducidas por la csa en la linea celular permanente de tubulo renal mdck. estudio comparativo frente a adriamicina y acido retinoico.	Universidad de granada. anatomía patológica e historia de la ciencia	Tesis doctoral	1994
Presence of cytomegalovirus genome and leucocyte subsets in renal transplant biopsies. relationship with prognosis	Pathology research and practice	Articulo	1994
Histoenzimología	Laboratorio de anatomía patológica	Capítulo de libro	1993
Valoración clínica, histopatológica e inmunohistoquímica en biopsias renales postrasplante	Revista española de trasplantes	Articulo	1993
Determination of nephrotoxicity by inmnohistochemical detection of cyclosporin a and p-170 glycoprotein in posttranplant renal biopsy.	Kidney international	Articulo	1992
Estudio de las acciones de la ciclosporina a sobre líneas celulares en cultivo y su efecto sobre los fenómenos de multirresistencia a drogas dependientes de la glicoproteína p 170		Tesis doctoral	1992
Relationship between the expression of gp 170 and intracellular deposits of csa, in 32 human postransplant biopsies and in the mdck cell line.	Patología	Articulo	1992
Diffuse sclerosing papillary carcinoma of the thyroid gland. in situ analysis of the host immune response (dspc)	Histopathology	Articulo	1991
Meningioma secretor. correlación clinicopatológica y revisión de la literatura	Neurocirugía-neurocirurgia	Articulo	1990
Valoración del anticuerpo monoclonal leu-m1 en la enfermedad de hodgkin: estudio de 58 casos	Revista española de patología	Articulo	1990
Differentiation in medulloblastomas immunohistochemical study of twenty-one cases	Applied pathology	Articulo	1989
Factores histopatológicos de valor pronóstico en glomerulonefritis proliferativa mesangial	Medicina clínica	Articulo	1989
Gliomas astrocitarios malignos cerebrales del adulto: criterios histológicos que condicionan su clasificación, diagnóstico y pronóstico	Neurología	Articulo	1989
Malignant astrocytic glioma of the brain in adults: histologic criteria determining its classification, diagnosis and prognosis	Neurologia	Articulo	1989
Oligodendroglioma. estudio clinicopatológico de 21 casos	Rev oncología	Articulo	1989
Human melanoma cell lines: a inmunofluorescence and ultrastructural study	Journal of cutaneous pathology	Articulo	1988
Hamartomatous solitary polyp with malignant progression in the jejunum. an inmunohistochemical and electron microscopy study	Acta pathologica japonica	Articulo	1988
Linfoma centrobástico centrocítico del tiroides. análisis óptico, inmunohistoquímico y ultraestructural de dos casos.	Revista clinica española	Articulo	1987
Multiple nodules on the leg	Archives of dermatology (1960)	Articulo	1987
Utilidad de la pap-papg en la evaluacion diagnostica y			

pronostica de los astrocitomas malignos y glioblastomas multiformes. estudio clinicopatológico de 129 casos. resultados previos.	Patología	Articulo	1983
Benign heterologous tissue components associated with endometrial carcinoma	International journal of gynecological pathology	Articulo	1982
Lecciones de histología	Talleres arte	Libros	1978
Secuencia ultraestructural en la formación de las fibras de rosenthal	Morfología normal y patológica. sección b. anatomía patológica	Articulo	1978
Ultraestructura del germinoma pineal. presencia de sistemas de laminillas anuladas y puffs (cuerpos de balbiani). revista	Morfología normal y patológica	Articulo	1978
Anatomía patológica general-i	Ed. talleres arte	Libros	1977
Correlación entre la citología exfoliativa y los cortes histológicos en biopsias intraoperatorias	Morfología normal y patológica. sección b. anatomía patológica	Articulo	1977
Neurohistología. vol. i: lecciones básicas	Lucio días-flores y j.m. spreáfico	Libros	1977

	Título proyecto	Tipo	Inicio	Fin
1	Estudio inmunohistoquímico y mediante análisis digital de imágenes de la glomeruloesclerosis y lesiones túbulo-intersticiales renales asociadas al envejecimiento	Proyecto	1/1/95	12/31/97

Actividades 0

Título actividad	Fuente	Tipo	Fecha
-------------------------	---------------	-------------	--------------

Colaboradores

- FRANCISCO J. O'VALLE RAVASSA (24)
- JOSÉ FRANCISCO ANEIROS CACHAZA (15)
- MARIANO AGUILAR PEÑA (7)
- PEDRO HERNÁNDEZ CORTÉS (7)
- FRANCISCO NOGALES FERNANDEZ (5)
- PABLO ANTONIO GALINDO MORENO (5)
- ANTONIO OSUNA CARRILLO DE ALBORNOZ (3)
- ANTONIO OSUNA ORTEGA (2)
- FRANCISCO JAVIER OLIVER POZO (2)
- FRANCISCO LUIS MESA AGUADO (2)
- JUAN JOSE DE LINARES SOLANO (2)
- ANDREINA CECILIA PERALTA LEAL (1)
- ANDRÉS CATENA MARTÍNEZ (1)
- ARMANDO ZULUAGA GOMEZ (1)
- ASUNCIÓN JODAR MIÑARRO (1)
- FRANCISCO DAVID MARTÍN OLIVA (1)
- JUAN DE DIOS LUNA DEL CASTILLO (1)
- M. DOLORES RODRÍGUEZ MARTÍNEZ (1)
- SILVIA SUSANA SEGARRA LAGUNES (1)