



MANUAL DE AYUDA PARA LA PRESENTACIÓN DE LA SOLICITUD ELECTRÓNICA CONVOCATORIA «CONSOLIDACIÓN INVESTIGADORA» 2024

(Versión 1: 17 de junio de 2024)

ÍNDICE

I.	SIGLAS	2
II.	ANTES DE PRESENTAR LA SOLICITUD	3
III.	¿QUIÉN DEBE PRESENTAR LA SOLICITUD?	3
IV.	ACCESO A LA APLICACIÓN DE SOLICITUD	3
1.	Alta del/de la IP en el Registro Unificado de Solicitantes (RUS).....	3
2.	Acceso para cumplimentar la solicitud electrónica de la convocatoria.	5
V.	RELLENAR UN FORMULARIO DE SOLICITUD Y ADJUNTAR DOCUMENTOS	7
1.	Aspectos generales.	7
2.	Página “Solicitante” - “Entidad solicitante”.	10
3.	Página “Proyecto”	11
3.1.	Sección “Datos del proyecto”.	12
3.2.	Sección “Otros datos del proyecto”.	13
3.3.	Sección “Indicadores del proyecto”.	15
3.4.	Sección “Buques”	17
4.	Página “Investigador principal”	19
4.1.	Sección “Datos del investigador principal”	19
5.	Página “Presupuesto”	24
5.1.	Sección “Gastos de personal”. (Artículo 8.3.b)	25
5.2.	Sección “Gastos de ejecución”.	27
5.3.	Sección “Incentivo a la consolidación”.	32
5.4.	Sección “Adecuación de espacios”.	33
5.5.	Sección “Resumen del presupuesto”.	33
6.	Página “Implicaciones éticas y/o de bioseguridad”	34
7.	Página “Añadir documentos”	35
8.	Finalización del proceso de solicitud.....	36
8.1.	Borrador.	37
8.2.	Generar Definitivo.....	37
VI.	FIRMA Y REGISTRO DE LA SOLICITUD	37
1.	Alta del/de la RL de la entidad en el Registro Unificado de Solicitantes (RUS).....	37
2.	Módulo de Firma.	39

I. SIGLAS

- **CNS:** Consolidación Investigadora.
- **RUS:** Registro Unificado de Solicitantes.
- **SISEN:** Sistema de entidades en la Sede Electrónica del Ministerio.
- **RL:** El/la Representante Legal de la entidad solicitante.
- **IP:** Investigador/a principal.
- **CVA:** *Currículum Vitae* abreviado.
- **FORD:** Fields of Research and Development
- **ORCID:** Open Researcher and Contributor ID
- **NABS:** Nomenclature for the Analysis and Comparison of Science Budgets and Programmes.
- **I+D+i:** Investigación, desarrollo e innovación.

II. ANTES DE PRESENTAR LA SOLICITUD.

Antes de completar el formulario de solicitud es recomendable que lea atentamente el texto completo de la nueva convocatoria de «**Consolidación Investigadora**» 2024. Puede acceder a la convocatoria a través de la página web de la Agencia Estatal de Investigación (en adelante, la Agencia) o a través de la [Base de Datos Nacional de Subvenciones](#).

Asimismo, es recomendable que lea la información disponible en la [página web de la convocatoria](#), donde podrá informarse de sus características, descargar los modelos de documentos que deberá presentar y consultar el documento de preguntas frecuentes, así como acceder a la aplicación telemática de solicitud.

Si tiene dudas al presentar su solicitud o durante el periodo de instrucción, puede enviar su consulta a cns.solicitud@aei.gob.es. En caso de tener algún problema informático al rellenar la aplicación de solicitud, póngase en contacto **exclusivamente** con [Consultas Informáticas de la Agencia](#), **no ponga en copia** al buzón de la convocatoria cns.solicitud@aei.gob.es.

III. ¿QUIÉN DEBE PRESENTAR LA SOLICITUD?

El/la **investigador/a principal** (IP) será quien rellene el formulario a través de la aplicación de solicitud y adjunte la documentación que deba acompañarle como parte integrante de la solicitud. Una vez que lo haya completado y validado, el/la IP deberá imprimir y firmar el documento. Firmada la propuesta, la pondrá a disposición de la persona que ostente la representación legal de la entidad solicitante (RL), que será quien firme y registre electrónicamente la solicitud.

La **persona que ostente la representación legal de la entidad solicitante** (RL) podrá acceder al formulario de solicitud que ha completado y validado el/la IP. Si toda la documentación es correcta, el/la RL de la entidad **lo firmará y lo registrará** a través de la aplicación de firma. Para ello, es imprescindible que el RL posea un certificado digital válido.

IV. ACCESO A LA APLICACIÓN DE SOLICITUD.

1. Alta del/de la IP en el Registro Unificado de Solicitantes (RUS).

Constatado que se cumplen los requisitos para ser IP (en el artículo 7 de la convocatoria se enumeran los requisitos específicos para ser IP de la solicitud), se deberá asegurar que está dado de alta en el Registro Unificado de Solicitantes (RUS) con el rol de “investigador principal”.

- Si no está registrado/a como IP en el RUS, deberá darse de alta accediendo a la dirección electrónica del RUS disponible en la [sede electrónica del Ministerio](#). Para darse de alta en el RUS como IP, deberá seleccionar en la primera página la opción “Registro Investigador”, que encontrará en la parte izquierda de la página
- Si ya está dado de alta como IP en el RUS, deberá comprobar, haciendo uso de su clave de acceso, que el rol asignado es el correcto para cumplimentar la solicitud.

Si usted fuera al mismo tiempo RL e IP de la solicitud a realizar, debe declararlo en el RUS antes de comenzar a rellenar la solicitud pues de lo contrario, prevalecería su carácter de RL



y no podría proceder a cumplimentar la solicitud electrónica como IP de la actuación.

Datos Personales	
¿Es además Investigador?	
¿Es además Representante de Corporación Local?	
Libro de Direcciones	
Histórico de Direcciones	

Investigador

¿Es también investigador? *

Sí

Si ya está registrado como RL, puede acceder al RUS, con sus claves o mediante certificado electrónico si dispone de él, para declarar que también va a ser IP de la actuación.

Registro Unificado de Solicitantes Español | Catalán | Euskera | Galego

Registro de Investigador

El Registro de Investigador, está destinado para todos los solicitantes de una ayuda, que no sean representantes legales de una entidad, ni sus delegados

Tipo documento *

Documento de Identidad *

Por favor, tenga en cuenta que el NIF y el NIE deben seguir el patrón: 'nnnnnnnnL' y 'XnnnnnnnnL', donde 'n' es un dígito numérico, 'X' es la letra 'X' ó 'Y' y 'L' es la letra del NIF en mayúscula.

Conforme a lo establecido en el artículo 6 (Tratamiento basado en el consentimiento del afectado), de la Ley Orgánica 3/2018, de 5 de diciembre, de Protección de Datos personales y garantía de los derechos digitales, ACEPTO el tratamiento de mis datos personales por parte del Ministerio de Ciencia e Innovación (MICIN) y la Agencia Estatal de Investigación (AEI) para la finalidad propia del presente procedimiento y DECLARO que he sido informado/a de la política de protección de datos de carácter personal de la entidad (las entidades) que puede ser consultada en el siguiente enlace:

[Ministerio de Ciencia e Innovación](#)
[Agencia Estatal de Investigación](#)

Asimismo, DECLARO que, en el caso de aportar datos personales de otros participantes en el procedimiento, cuento con su consentimiento expreso para que dichos datos personales sean tratados por el MICINN y la AEI para la finalidad de este procedimiento y que han sido informados de su política de datos.

Acepto la declaración de privacidad.

Registro Unificado de Solicitantes Cerrar

Activación de Usuario

Su usuario se ha activado correctamente. Ahora podrá acceder a la aplicación y desde la opción 'Acceso' indicar el usuario y clave con el que se ha registrado

Se ha enviado un correo al usuario correctamente



Registro Unificado de Solicitantes Español | Catalán | Euskera | Galego |

[Manual](#)

Bienvenidos al Registro Unificado de Solicitantes del Ministerio de Ciencia, Innovación y Universidades

El objetivo de este registro es centralizar toda la información sobre personas físicas de forma que se garantice la integridad de la información con dos objetivos principales:

Proporcionar una fuente fiable de información para otros sistemas existentes y futuros del Ministerio que lo requieran.

A continuación puede seleccionar una de las siguientes opciones:

- [Registro de Usuario](#)
- [Registro Investigador](#)
- [Registro Representante de Corporación Local](#)
- [Registro Representante](#)
- [Registro Delegado](#)

El acceso a la aplicación puede realizarse con usuario y contraseña de RUS (Registro Unificado de Solicitantes).

Usuario:

Clave:

[Recordar clave](#)

[Recordatorio de Activación](#)

El acceso a la aplicación requiere de un Certificado Electrónico reconocido por @firma (FNMT, DNI-e y otros).

[Haga clic aquí para acceder a la aplicación mediante su certificado digital](#)

2. Acceso para cumplimentar la solicitud electrónica de la convocatoria.

El enlace para cumplimentar la solicitud electrónica lo encontrará en la página web de la Agencia, en [Aplicación de solicitudes](#)

La primera pantalla que verá será la siguiente:

CONSOLIDACIÓN INVESTIGADORA - 2024 Español | Catalán | Euskera | Galego |

[Manual](#) [Registro Unificado Solicitantes](#)

Bienvenidos a Consolidación Investigadora 2024

Recuerde que una vez generada su solicitud definitiva, deberá ser firmada y registrada electrónicamente por su representante legal para que el envío quede completado. El plazo establecido para la presentación de solicitudes es único para la cumplimentación del Investigador/a principal y para la firma/registro electrónico del envío del representante legal.

No es obligatorio que el investigador/a principal tenga que firmar la solicitud electrónicamente. Podrá hacerlo de forma manuscrita y entregando la solicitud a la entidad que pertenece.

Su representante legal (RL) deberá acceder a la aplicación de "firmar solicitud", disponible en nuestra sede del Ministerio de Ciencia, Innovación y Universidades, para poder firmar y registrar su solicitud cuando haya generado definitivo.

Acceso a la solicitud

Si entra por primera vez, deberá usar la opción Registro usuario.

Usuario **Clave**

Los campos Usuario y Clave son sensibles a mayúsculas y minúsculas.

[Registro usuario](#)

[Recordar clave](#)

[Cambiar clave](#)

Si está dado de alta en el RUS como IP, deberá introducir sus códigos de usuario y contraseña de acceso para entrar a la aplicación, y serán los mismos que se han registrado en RUS. A partir de aquí, el IP podrá comenzar a rellenar los datos del formulario de solicitud.

Al pulsar **Aceptar** en la página de entrada, verá la siguiente pantalla:

El solicitante declara bajo su responsabilidad:

Conforme a lo establecido en el artículo 6 (Tratamiento basado en el consentimiento del afectado), de la Ley Orgánica 3/2018, de 5 de diciembre, de Protección de Datos personales y garantía de los derechos digitales, ACEPTO el tratamiento de mis datos personales por parte del Ministerio de Ciencia, Innovación y Universidades (MCIU) y la Agencia Estatal de Investigación (AEI) para la finalidad propia del presente procedimiento y DECLARO que he sido informado/a de la política de protección de datos de carácter personal de la entidad (las entidades) que puede ser consultada en el siguiente enlace:

[Agencia Estatal de Investigación](#)

Asimismo, DECLARO que, en el caso de aportar datos personales de otros participantes en el procedimiento, cuento con su consentimiento expreso para que dichos datos personales sean tratados por la AEI para la finalidad de este procedimiento y que han sido informados de su política de datos.

> Acceso permitido para este usuario/contraseña

Gestión solicitudes

Selección	Identificador del proyecto	Estado	Tipo
-----------	----------------------------	--------	------

● La búsqueda no produjo resultados

Enlaces de interés

Si pulsa **Añadir**, automáticamente se le activará una nueva solicitud con su código correspondiente (identificador de la solicitud), como se muestra en la siguiente imagen. Este identificador será el primer código que le asignará la aplicación para el seguimiento de esta solicitud. Si usted sale de la aplicación de solicitud sin concluirla y entra de nuevo, el identificador del proyecto permanecerá invariable.

Gestión solicitudes

Selección	Identificador del proyecto	Estado	Tipo
<input checked="" type="radio"/>	0788122041-122041-28-521	Abierto	

Enlaces de interés

El estado “Abierto” indica que puede empezar a cumplimentar la solicitud. Una solicitud en estado “Definitivo” no se podrá editar más.

Cuando haga definitiva su solicitud, la aplicación de solicitud le asignará una referencia administrativa que será el código identificativo de su propuesta a lo largo de toda la fase de tramitación.

La estructura de la referencia administrativa es la siguiente: CNS2024-NNNNNN

CNS: convocatoria de «Consolidación Investigadora»

2024: Año

N: Número de solicitud

Cada vez que cumplimente datos en las pantallas, debe pulsar el botón **Guardar** en cada una de ellas para que los datos queden almacenados. En caso de no hacerlo, perderá los datos que hubiese rellenado en esa pantalla. Se recomienda no usar los botones “Adelante” y “Atrás” del navegador, ya que es probable que no guarde las modificaciones que realice.

Tal y como se deduce del artículo 7.4.1º de la convocatoria, **cada IP sólo podrá presentar una solicitud**, por lo que no podrá generar más de una solicitud en la aplicación informática.

V. RELLENAR UN FORMULARIO DE SOLICITUD Y ADJUNTAR DOCUMENTOS.

1. Aspectos generales.

Una vez generada la solicitud, al pulsar el botón **Seleccionar**, accederá a la siguiente página:

Solicitante

- Entidad solicitante
- Proyecto
- Investigador/a principal
- Presupuesto
- Implicaciones éticas y/o de bioseguridad
- Añadir documentos

Recuerde utilizar el botón Guardar.
No utilizar los botones Adelante y Atrás del navegador.
Los campos señalados con * son obligatorios.

Entidad solicitante

Guardar Revisar

Entidad * Buscar

Para gestiones de entidades el representante legal (RL) podrá acceder a la aplicación "Sistema de Entidades", disponible en la sede electrónica, que permite realizar diversas peticiones. Recuerde que es necesario tener un certificado electrónico válido para cualquier petición.

Debe introducir los datos de la persona de contacto responsable de la gestión de estas ayudas en la entidad

Nombre *

Primer apellido *

Segundo apellido

Teléfono *

Correo electrónico *

Cargo *

Guardar Revisar

En la parte superior derecha de la pantalla tiene las opciones siguientes:

Detección de errores | Borrador | Generar definitivo | Volver | Salir |

- **Detección de errores:** muestra los campos pendientes de rellenar en toda la solicitud. No podrá cerrar la misma hasta que en este campo se indique que no existen errores.
- **Borrador:** genera un borrador de la solicitud en formato PDF, con la información aportada hasta ese momento.
- **Generar definitivo:** genera el documento en formato PDF de la solicitud definitiva, que será la que deberá firmar el/la RL.
- **Volver:** vuelve a la pantalla de Gestión solicitudes
- **Salir:** sale de la aplicación de solicitud.

En todo momento, y como ayuda, puede pulsar en **Detección de errores**, con el fin de comprobar si todos los datos obligatorios que componen cada página están cumplimentados. Se recomienda que antes de guardar cada página de la solicitud, pulse en esta utilidad que le hará saber si algún campo obligatorio no ha sido cumplimentado y que le impediría poder cerrar adecuadamente la solicitud.

Asimismo, en cada ventana aparecen los botones de **Guardar** (guarda la información introducida en esa ventana) y **Revisar** (para mostrar los errores de los datos de esa ventana en concreto). Por tanto, puede revisar los errores tanto en el botón de **Detección de errores** como en **Revisar**.

Recuerde utilizar el botón Guardar.
No utilizar los botones Adelante y Atrás del navegador.
Los campos señalados con * son obligatorios.

Entidad solicitante

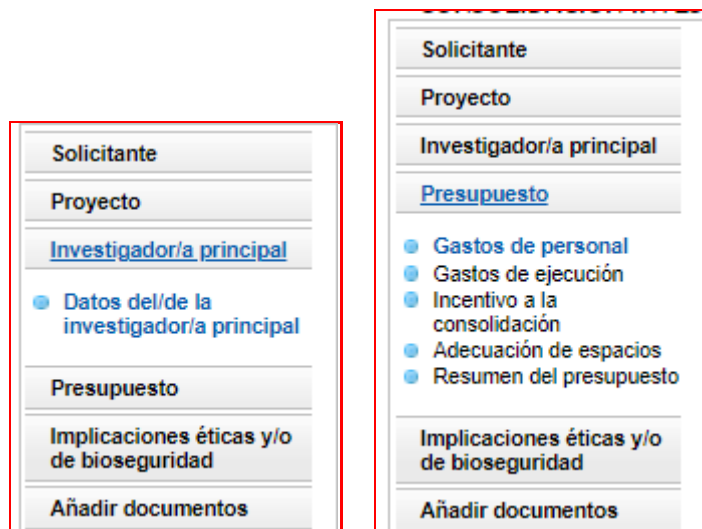
Se recomienda en cada hoja ejecutar ambas acciones antes de avanzar a la siguiente, para no ir acumulando errores.

Es obligatorio rellenar todos los campos que aparecen con asterisco “”.**

En todos los campos del formulario de solicitud en donde se establece una limitación máxima de caracteres, se considera que los espacios en blanco están incluidos en el cómputo de estos, independientemente de si aparece especificado o no.

A la izquierda se agrupan las partes fundamentales de las que se compone la solicitud. Cuando se selecciona cada uno de los apartados, se despliegan páginas diferentes que deberán ser cumplimentadas.

Solicitante	Solicitante
Proyecto	Proyecto
<ul style="list-style-type: none">Datos del proyectoOtros datos del proyectoIndicadores del proyectoBuques	<ul style="list-style-type: none">Datos del proyectoOtros datos del proyectoIndicadores del proyectoBuques
Investigador/a principal	
Presupuesto	
Implicaciones éticas y/o de bioseguridad	
Añadir documentos	



Solicitante

Proyecto

Investigador/a principal

- Datos del/de la investigador/a principal

Presupuesto

Implicaciones éticas y/o de bioseguridad

Añadir documentos

Solicitante

Proyecto

Investigador/a principal

Presupuesto

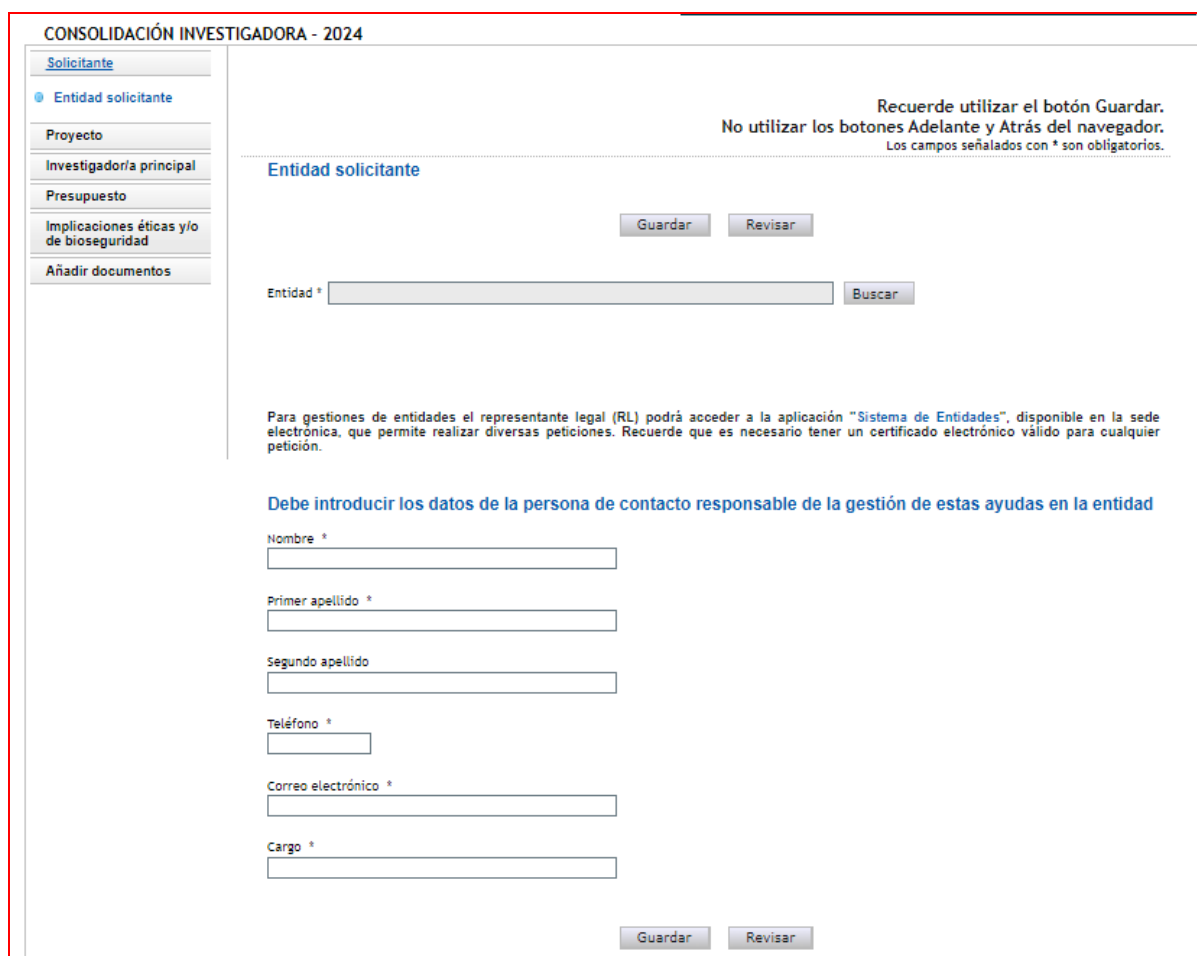
- Gastos de personal
- Gastos de ejecución
- Incentivo a la consolidación
- Adecuación de espacios
- Resumen del presupuesto

Implicaciones éticas y/o de bioseguridad

Añadir documentos

Por defecto, la primera página que verá es la de **Solicitante - Entidad Solicitante**.

2. Página “Solicitante” - “Entidad solicitante”.



CONSOLIDACIÓN INVESTIGADORA - 2024

Solicitante

- Entidad solicitante
- Proyecto
- Investigador/a principal
- Presupuesto
- Implicaciones éticas y/o de bioseguridad
- Añadir documentos

Recuerde utilizar el botón Guardar.
No utilizar los botones Adelante y Atrás del navegador.
Los campos señalados con * son obligatorios.

Entidad solicitante

Guardar Revisar

Entidad * Buscar

Para gestiones de entidades el representante legal (RL) podrá acceder a la aplicación “Sistema de Entidades”, disponible en la sede electrónica, que permite realizar diversas peticiones. Recuerde que es necesario tener un certificado electrónico válido para cualquier petición.

Debe introducir los datos de la persona de contacto responsable de la gestión de estas ayudas en la entidad

Nombre *

Primer apellido *

Segundo apellido

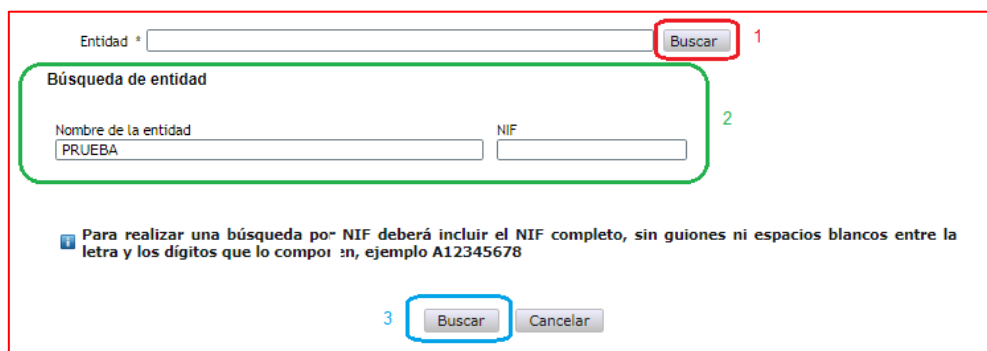
Teléfono *

Correo electrónico *

Cargo *

Guardar Revisar

Si la entidad solicitante y su RL ya están dados de alta en el SISEN y en el RUS, el/la IP puede, pinchando en el botón **Buscar** (1), buscar su entidad, bien por el nombre de esta, incluyendo parte del mismo, o bien por su NIF (2). Pulse **Buscar** (3).



Entidad **Buscar** 1

Búsqueda de entidad

Nombre de la entidad NIF

2

Para realizar una búsqueda por NIF deberá incluir el NIF completo, sin guiones ni espacios blancos entre la letra y los dígitos que lo componen, ejemplo A12345678

3 **Buscar** Cancelar

Los resultados se mostrarán en una tabla como la que se muestra a continuación. Pulse “seleccionar” en la entidad que corresponda.

Si no encuentra la entidad deseada, y usted es representante legal de dicha entidad, puede solicitar el alta de la misma [aquí](#). Si usted no es el representante legal de dicha entidad, deberá contactar con el representante legal de la misma, para que efectúe el alta.

Nombre de la entidad	Acción
CENTRO PUBLICO PRUEBA RETOS	Seleccionar
EMPRESA PRUEBA	Seleccionar
EMPRESA PARA LA CIENCIA Y LA INNOVACIÓN PRUEBA	Seleccionar
EMPRESA PRUEBA PUBLICA	Seleccionar
EMPRESA PRUEBA RETOS	Seleccionar

Página 1 de 5 (25 registros) [Siguinte](#) Ir a página [Última](#)

IMPORTANTE: Asegúrese de que selecciona la entidad correcta, especialmente **comprobando que el NIF es el de su entidad**, ya que hay entidades distintas con denominación similar, pudiendo ser válidas unas y otras no. Una vez seleccionado el nombre de la entidad, se desplegará, en su caso, más información como el nombre del centro y/o departamento y los nombres de los/las RL que estén dados de alta en el RUS, si hay más de uno. Si hay más de un/a RL, tendrá que escoger el nombre del/de la RL competente para firmar su solicitud, que se hará cargo del visado de toda la información aportada, y cuyas claves en el SISEN deberán estar en vigor para poder realizar la firma y registro de la solicitud.

Al pulsar en el botón **Guardar**, se podrá pasar a la siguiente página.

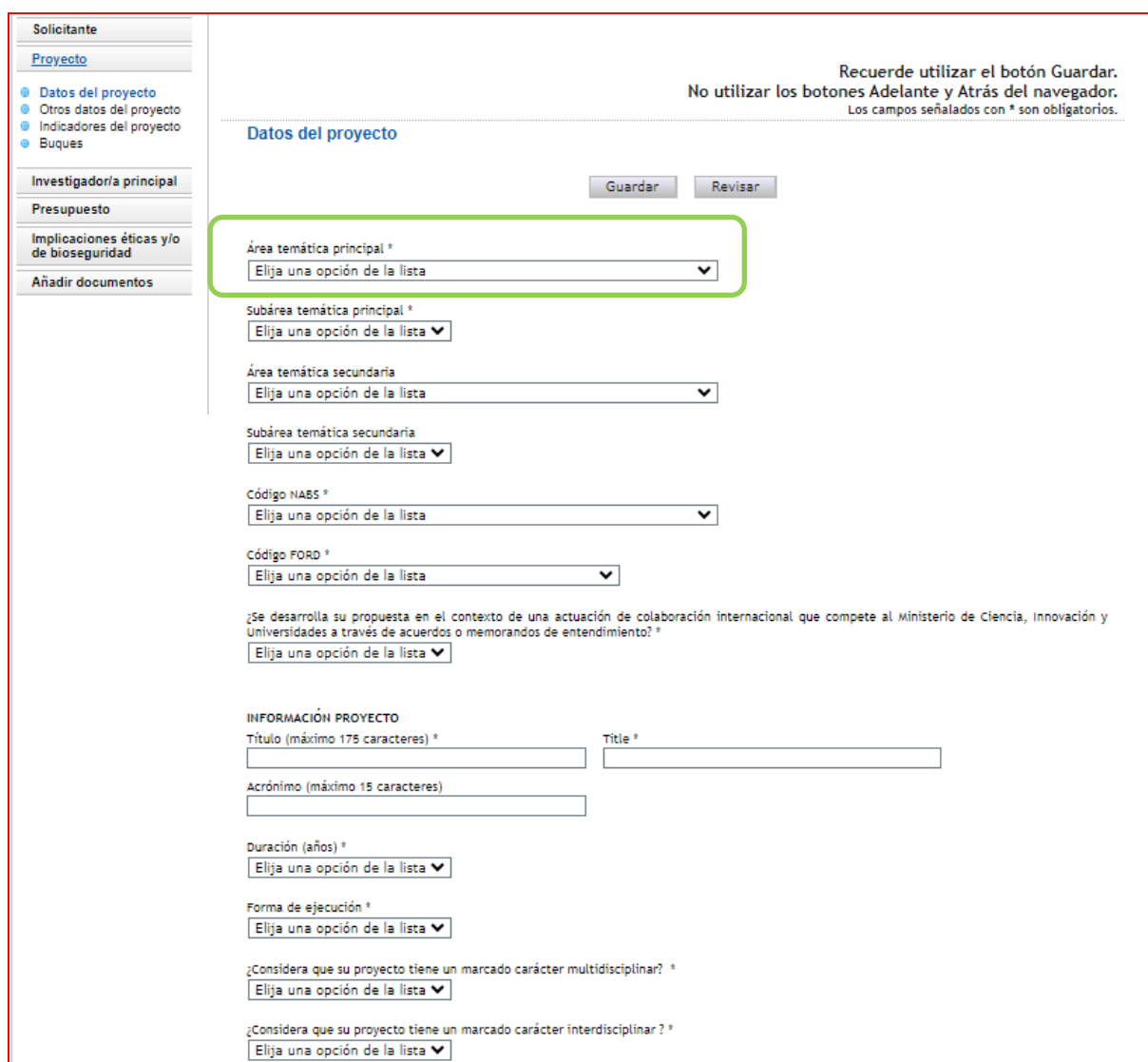
3. Página “Proyecto”.

Se compone de cuatro secciones: “Datos del proyecto”, “Otros datos del proyecto”, “Indicadores del proyecto”, “” y “Buques”. Al pulsar en “Proyectos”, se abrirá siempre la primera de ellas, “Datos del proyecto”.

3.1. Sección “Datos del proyecto”.

Para que se guarde esta sección, debe tener rellenos los campos duración (única opción: 2 años) y forma de ejecución. No obstante, se recomienda ir rellenando todos los campos en el orden en el que figuran en la pantalla.

Lo primero que debe seleccionar es el “Área temática principal”.



Solicitante

Proyecto

- Datos del proyecto
- Otros datos del proyecto
- Indicadores del proyecto
- Buques

Investigador/a principal

Presupuesto

Implicaciones éticas y/o de bioseguridad

Añadir documentos

Recuerde utilizar el botón Guardar.
No utilizar los botones Adelante y Atrás del navegador.
Los campos señalados con * son obligatorios.

Datos del proyecto

Guardar Revisar

Área temática principal *
Elija una opción de la lista

Subárea temática principal *
Elija una opción de la lista

Área temática secundaria
Elija una opción de la lista

Subárea temática secundaria
Elija una opción de la lista

Código NABS *
Elija una opción de la lista

Código FORD *
Elija una opción de la lista

¿Se desarrolla su propuesta en el contexto de una actuación de colaboración internacional que compete al Ministerio de Ciencia, Innovación y Universidades a través de acuerdos o memorandos de entendimiento? *
Elija una opción de la lista

INFORMACIÓN PROYECTO

Título (máximo 175 caracteres) * Title *
Acrónimo (máximo 15 caracteres)

Duración (años) *
Elija una opción de la lista

Forma de ejecución *
Elija una opción de la lista

¿Considera que su proyecto tiene un marcado carácter multidisciplinar? *
Elija una opción de la lista

¿Considera que su proyecto tiene un marcado carácter interdisciplinar? *
Elija una opción de la lista

La [descripción de las Áreas temáticas](#) podrá encontrarla en la página web de la Agencia y en el Anexo II de la convocatoria. Es obligatorio rellenar un área temática principal y opcional el seleccionar un área temática secundaria.

El “Código FORD” recoge el área asociada al proyecto solicitado, según la clasificación de áreas de conocimiento dada por el estándar internacional de Áreas de Ciencia y Tecnología de la OCDE (FOS 07/FORD 15), recogida en el Manual de Frascati. Los códigos FORD pueden consultarse en el siguiente enlace: <https://www.oecd.org/science/inno/38235147.pdf>

Debe seleccionar que el proyecto será Individual en el desplegable “**Forma de ejecución**”.

Cuando se hayan cumplimentado todos los campos, se podrá grabar toda la información aportada pinchando en **Guardar**.

3.2. Sección “Otros datos del proyecto”.

Se trata de datos complementarios al proyecto que deberá cumplimentar de manera obligatoria para poder cerrar la solicitud. Si deja alguno de ellos en blanco no podrá generar su solicitud definitiva. En la pestaña **Detección de errores** la aplicación le advertirá de olvidos u omisiones.

Solicitante

Proyecto

- Datos del proyecto
- Otros datos del proyecto
- Indicadores del proyecto
- Buques

Investigador/a principal

Presupuesto

Implicaciones éticas y/o de bioseguridad

Añadir documentos

Recuerde utilizar el botón **Guardar**.
No utilizar los botones **Adelante** y **Atrás** del navegador.
Los campos señalados con * son obligatorios.

Otros datos del proyecto

Guardar **Revisar**

Para el caso de proyectos específicos, se recomienda revisar las condiciones e implicaciones recogidas en el anexo correspondiente de la convocatoria antes de cumplimentar la solicitud. Podrá ampliar información en la memoria científico-técnica si contesta afirmativamente a alguno de estos supuestos.

¿Estima que el proyecto de investigación que presenta puede ser susceptible de generar resultados en los que haya que proteger la propiedad intelectual (publicaciones) o industrial (patentes)? *

Elija una opción de la lista ▼

¿Su proyecto se va a desarrollar en las bases antárticas? *

Elija una opción de la lista ▼

¿Contempla el proyecto el desarrollo o la aplicación de herramientas de análisis masivo (genómica, proteómica u otras - ómicas)? *

Elija una opción de la lista ▼

¿Tiene previsto realizar actividades en zonas protegidas (áreas marinas protegidas, red Natura)? *

Elija una opción de la lista ▼

¿Planea acceder a una ICTS para la consecución de los objetivos del proyecto? *

Elija una opción de la lista ▼

¿La propuesta de investigación contiene una dimensión de género por su temática, resultados o aplicaciones? *

Elija una opción de la lista ▼

Este análisis deberá estar desarrollado en la memoria científico técnica en sus distintos apartados.

Resume brevemente cómo ha contemplado la integración del análisis de género en la investigación (IAGI) en los distintos aspectos de la propuesta: objetivos, metodología, resultados, aplicaciones e impacto social y económico de los mismos. (máximo 3500 caracteres con espacios)



¿La entidad solicitante dispone de un Plan de Igualdad? *

¿Está sujeto el proyecto a la normativa medioambiental (artículo 7 de la Ley 21/2013, de 9 de diciembre, de evaluación ambiental)? *

Si el proyecto investiga sobre seres humanos, ¿considera que el resultado del estudio tiene influencia en asuntos relacionados con discapacidad (sujetos analizados, influencia de los resultados en la mejora del modo de vida, avances en el desarrollo de sistemas de ayuda o capacitación, etc) ? *

Explique el porqué(máximo 1500 caracteres) *

¿Considera que el proyecto investiga en el ámbito de la economía circular? (Estrategia en la que se busca que el valor de los productos, los materiales y los recursos se mantenga en la economía durante el mayor tiempo posible, y en la que se reduzca al mínimo la generación de residuos) *

¿Considera que el proyecto investiga en el ámbito de la bioeconomía? (Conjunto de las actividades económicas que obtienen productos y servicios y que generan valor económico utilizando como materia prima recursos de origen biológico) *

¿La investigación propuesta es susceptible de experimentación con animales? *

Recuerde que, si se van a utilizar métodos alternativos a la experimentación animal, deberá hacerlo constar en la memoria técnica, detallando los métodos utilizados para la consecución de los objetivos del proyecto.

Recuerde que los proyectos objeto de las ayudas previstas en esta convocatoria deberán atenerse a lo dispuesto en la normativa legal vigente y, en particular, en la Ley 32/2007, de 7 de noviembre, para el cuidado de los animales en su explotación, transporte, experimentación y sacrificio, modificada por la Ley 6/2013, de 11 de junio, y en el Real Decreto 53/2013, de 1 de febrero, por el que se establecen las normas básicas aplicables para la protección de los animales utilizados en experimentación y otros fines científicos, incluida la docencia, modificado por el Real Decreto 118/2021, de 23 de febrero.

¿En su proyecto se van a utilizar recursos genéticos españoles o extranjeros conforme a la definición de utilización de recursos genéticos dada en el Real Decreto 124/2017, de 24 de febrero? *

¿Considera que el proyecto investiga en el ámbito de la conservación, protección o recuperación del patrimonio cultural e histórico? *

Además, la respuesta afirmativa a algunas implicará la obligatoriedad de añadir algún documento en la página “**Añadir documentos**”, de los indicados en el artículo 13.3.b) de la resolución de convocatoria. Si deja algún documento sin añadir, la pestaña **Detección de errores** de la aplicación le advertirá cuál es el documento que ha olvidado.

CONSOLIDACIÓN INVESTIGADORA - 2024

Solicitante
Proyecto
Investigador/a principal
Presupuesto
Implicaciones éticas y/o de bioseguridad
Añadir documentos

Añadir documentos

Solo se permitirán ficheros con formato pdf y tamaño menor o igual a 4Mb

Los nombres de los ficheros no podrán incluir tildes, ni signos, ni espacios

Son documentos obligatorios y no se podrán mejorar finalizado el plazo de solicitud:

- Curriculum vitae abreviado (CVA) del/de la IP (modelo normalizado), preferentemente en inglés.
- Memoria científico-técnica, preferentemente en inglés.

Además, el/la IP deberá adjuntar en la aplicación, cuando proceda, los siguientes documentos:

- Documentos requeridos para el uso de plataformas marinas, buques oceanográficos o embarcaciones o desarrollo de proyectos en las zonas recogidas por el Tratado Antártico.

Tipo documento

Elija una opción de la lista

- Memoria científico-técnica
- CV abreviado del/la IP conrado martinez portugal
- Plan campañas buques
- Acreditación de la solicitud de tiempo de uso
- Plan de campaña y solicitud de infraestructura en las bases españolas
- Compromiso de aceptación de las actividades en las bases
- Datos para el estudio de evaluación del impacto ambiental
- Solicitud de apoyo logístico
- Acceso a bases de otros países

Enlaces de interés

- Boletín Oficial del Estado
- Agencia Española de Protección de Datos
- Validación de firmas y certificados en línea
- CERES
- DNI electrón
- Registro ele

(Versión: 2.0.6)
© 2024 Ministerio de Ciencia, Innovación y Universidades

[Aviso Legal](#) [Protección de Datos](#) [Mapa Web](#) [Accesibilidad](#)

3.3. Sección “Indicadores del proyecto”.

Se trata de indicadores de carácter estadístico obligatorios para poder cerrar su solicitud. Al igual que en el apartado anterior, en la pestaña **Detección de errores** la aplicación le advertirá de olvidos u omisiones.

El artículo 5 del Estatuto de creación de la Agencia Estatal de Investigación, en el que se describen las funciones de la Agencia, indica en el apartado c) que la Agencia tiene entre sus funciones la evaluación del impacto científico-técnico de las ayudas recibidas.

Para poder llevar a cabo esta función, es necesario tener datos cuantitativos de impacto científico esperado en el momento de la solicitud y datos ejecutados al final de la ejecución del proyecto en el caso en que sea concedido.

En la aplicación de solicitud figuran tres tipos de indicadores que deben ser cumplimentados.

El primer grupo de indicadores se refiere a las **ACTIVIDADES DE FORMACIÓN Y VALORIZACIÓN DE RESULTADOS DIRECTAMENTE RELACIONADAS CON EL PROYECTO QUE ESTÉN EN MARCHA** en el momento de presentación de la solicitud.

En el apartado “TESIS DOCTORALES” deben figurar tanto las tesis ya presentadas como las que se encuentran en desarrollo o que vayan a finalizar dentro del periodo de ejecución del proyecto, siempre que estén relacionadas con la propuesta presentada.

En el apartado de “CONTRATOS” deben figurar los contratos o convenios con la Administración y contratos con empresas nacionales o extranjeras relacionados con la propuesta ya firmados y en marcha en el momento de la solicitud. Así mismo, se incorporarán los datos de proyectos

internacionales aprobados en el momento de la solicitud con objetivos relacionados con la propuesta.

ACTIVIDADES DE FORMACION Y VALORIZACION EN MARCHA RELACIONADOS CON EL PROYECTO

TESIS DOCTORALES

Número de tesis doctorales leídas relacionadas con el proyecto *

Número de tesis doctorales en marcha relacionadas con el proyecto *

CONTRATOS

¿Tiene contratos o convenios con la Administración? (relacionados con el proyecto) *

¿Tiene contratos con empresas nacionales? (relacionados con el proyecto) *

¿Tiene contratos con empresas extranjeras? (relacionados con el proyecto) *

Número de empresas de base tecnológica creadas (relacionadas con el proyecto) *

¿Tiene proyectos H2020/Horizonte Europa? (relacionados con el proyecto) *

El segundo grupo de indicadores se refiere a los **RESULTADOS PREVISTOS DEL PROYECTO** en términos de publicaciones, tesis doctorales, patentes, acuerdos de colaboración y transferencia de tecnología, y contratos con la Administración o con empresas.

En el apartado “PUBLICACIONES” deben figurar el número de publicaciones que está previsto llevar a cabo como resultado de la ejecución del proyecto, sólo las que están directamente relacionadas con el proyecto.

En “Publicaciones en revistas indexadas (Nº)” y en “Publicaciones OTRAS (Nº)” estarán reflejadas las publicaciones en revistas. En concreto, en “Publicaciones en revistas indexadas (Nº)” deberán figurar las revistas en las que la valoración de la publicación se lleve a cabo mediante una revisión por pares. En la pregunta “Publicaciones OTRAS (Nº)” deben figurar las publicaciones en revistas no indexadas.

PUBLICACIONES DIRECTAMENTE RELACIONADAS CON EL PROYECTO

Número de publicaciones en revistas indexadas *

Número de publicaciones en otras revistas *

En el apartado “TESIS DOCTORALES” deben figurar las tesis que está previsto iniciar durante el proyecto, que estén directamente relacionadas con el proyecto.

En el apartado “INSTRUMENTOS DE PROTECCIÓN Y EXPLOTACIÓN DE LA PROPIEDAD” deben figurar el número de patentes que está previsto obtener como consecuencia del desarrollo del proyecto, y de ellas, cuántas está previsto licenciar. También debe especificar el número de

acuerdos de colaboración y acuerdos de transferencia de tecnología/material, previstos. Tanto las patentes como los acuerdos mencionados deben estar directamente relacionadas con el proyecto.

En el apartado “**CONTRATOS**” deben figurar los contratos o convenios con la Administración, contratos con empresas nacionales y extranjeras, las empresas de base tecnológica que se puedan generar con motivo de la ejecución de este proyecto, así como los contratos con empresas nacionales y extranjeras y proyectos de H2020/Horizonte Europa financiados que estén relacionados con este proyecto.

Recuerde que estos datos deben coincidir con los incluidos el apartado de impacto esperado de los resultados de la memoria.

PUBLICACIONES DIRECTAMENTE RELACIONADAS CON EL PROYECTO

Número de publicaciones en revistas indexadas *

Número de publicaciones en otras revistas *

Número de publicaciones en LIBROS *

Número de publicaciones en CAPÍTULOS DE LIBRO *

Número de publicaciones en ACCESO ABIERTO y/o repositorios *

Número de publicaciones CONGRESOS INTERNACIONALES *

Número de publicaciones CONGRESOS NACIONALES *

TESIS DOCTORALES

Número de tesis doctorales a desarrollar durante la ejecución del proyecto *

INSTRUMENTOS DE PROTECCIÓN Y EXPLOTACIÓN DE LA PROPIEDAD

Número de patentes *

Número de patentes licenciadas *

Número de patentes en explotación *

Número de acuerdos de colaboración y acuerdos de transferencia de tecnología/material *

¿Tiene previsto tener contratos o convenios con la Administración? (relacionados con el proyecto) *

¿Cuántos contratos o convenios? *

¿Tiene previsto tener contratos con empresas nacionales? (relacionados con el proyecto) *

¿Cuántos contratos? *

3.4. Sección “Buques”

En caso de que su propuesta incluya el uso de buques, deberá consignarlo en esta página.

Buque oceanográfico

Selección	Nombre
● La búsqueda no produjo resultados	

Al pulsar **Añadir** se abrirá la página con todos los campos que deberá rellenar:

Buque oceanográfico

¿Qué buque planea utilizar como primera opción? *

¿Qué buque necesitará como segunda opción?

Posible fecha de salida (dd/mm/aaaa) *

Posible fecha de regreso (dd/mm/aaaa) *

Puerto de salida *

Puerto de regreso *

Zona donde se realizará la campaña *

N.º personas gestionadas por su proyecto que participarán en la campaña *

¿Cuál es su línea de investigación?

Principal equipamiento que se va a utilizar (máx. 250 caracteres)

Se recomienda **lean atentamente las instrucciones que figuran en relación con el calendario y el protocolo de acceso a buques**, en la [página web de la COCSABO](#).

Además, en la página “Añadir documentos” deberá añadir los documentos indicados en el artículo 13.3 de la resolución de convocatoria.

4. Página “Investigador principal”.

En este apartado, el/la IP de la actuación introducirá sus datos personales y académicos.

4.1. Sección “Datos del investigador principal”.

Deberá rellenar los diferentes apartados que componen la página:

- “**Datos personales**”.
- “**Entidad del/de la investigador/a principal**”.
- “**Datos académicos y situación profesional**”.
- “**Otra información a considerar**”.

Algunos de los campos del apartado **Datos personales** aparecen ya completados a partir de los datos introducidos en el RUS. Estas casillas aparecen en gris y no son modificables desde esta pantalla. Compruebe que todos los datos sean correctos y estén actualizados. De no ser así, podrá actualizarlos entrando en su perfil del RUS, en la siguiente dirección: <https://aplicaciones.ciencia.gob.es/rus/>



Solicitante	<p style="text-align: right;">Recuerde utilizar el botón Guardar. No utilizar los botones Adelante y Atrás del navegador. Los campos señalados con * son obligatorios.</p> <p>Datos del/de la investigador/a principal</p> <p style="text-align: center;"><input type="button" value="Guardar"/> <input type="button" value="Revisar"/></p> <p>DATOS PERSONALES</p> <p>Recuerde que no podrá presentar una solicitud si figura como IP en una solicitud financiada mediante una convocatoria anterior de esta actuación o mediante una convocatoria del programa ATRAE de la Agencia Estatal de Investigación. Tampoco podrá figurar como IP en más de una solicitud presentada a esta convocatoria o en una solicitud de la convocatoria 2024 del programa ATRAE de la Agencia Estatal de Investigación.</p> <p>Se aconseja a la hora de introducir texto en los campos de tipo caja de texto, como pueden ser los de Currículums, que se introduzcan los datos con el teclado sin copiar el texto de un fichero o web.</p> <p>Si se copia texto de un fichero Word por ejemplo, es común que pueda tener caracteres extraños que puedan causar error en la aplicación.</p> <p>Si se necesita copiar un texto largo que se tenga escrito en cualquier tipo de archivo, cópiese previamente en un editor de texto tipo notepad, y de ahí se vuelve a copiar para después pegarlo en el campo correspondiente de la aplicación.</p>
Proyecto	
Investigador/a principal	
Datos del/de la investigador/a principal	
Presupuesto	
Implicaciones éticas y/o de bioseguridad	
Añadir documentos	

Seleccione una configuración de sus datos personales

conrado martinez portugal torrelaguna N°58,

Si desea modificar sus datos personales o añadir una nueva configuración, pinche [aquí](#).

Nombre *

Primer apellido * Segundo apellido

Correo electrónico *

Sexo *

Nacionalidad *

Fecha nacimiento (dd/mm/aaaa) *

Tipo documento * Documento *

Tipo teléfono * Teléfono * Extensión

Otro teléfono móvil de contacto

Dirección *

Provincia * Municipio * Código Postal *

A continuación, deberá rellenar los datos de la **Entidad del investigador/a principal**. Recuerde que la entidad del/de la IP puede ser distinta de la entidad solicitante. Todas las entidades españolas, sean o no solicitantes, deben estar registradas en SISEN. Pulse en **Buscar**. A continuación, le aparecerán dos recuadros en los que podrá escribir todo o parte del nombre de la entidad que busque, o bien el NIF. Pulse **Buscar**.

ENTIDAD A LA QUE PERTENECE

Recuerde que si tiene vinculación con una entidad española deberá estar registrada en SISEN.

Entidad *

¿Es su entidad extranjera?

Los resultados se mostrarán en una tabla como la que se muestra a continuación. Pulse seleccionar en la entidad que corresponda.

Si no encuentra la entidad deseada, y usted es representante legal de dicha entidad, puede solicitar el alta de la misma [aquí](#). Si usted no es el representante legal de dicha entidad, deberá contactar con el representante legal de la misma, para que efectúe el alta.

Nombre de la entidad	Acción
CENTRO PUBLICO PRUEBA RETOS	Seleccionar
EMPRESA PRUEBA	Seleccionar
EMPRESA PARA LA CIENCIA Y LA INNOVACIÓN PRUEBA	Seleccionar
EMPRESA PRUEBA PUBLICA	Seleccionar
EMPRESA PRUEBA RETOS	Seleccionar

Página 1 de 5 (25 registros) [Siguiente](#) Ir a página [Última](#)

IMPORTANTE: Asegúrese de que selecciona la entidad correcta, especialmente **comprobando que el NIF es el de su entidad**, ya que hay entidades distintas con denominación similar, pudiendo ser válidas unas y otras no.

Recuerde que, **si su entidad es extranjera**, debe seleccionar el check de ¿Es su entidad extranjera? e introducir el nombre de su entidad en el recuadro.

ENTIDAD A LA QUE PERTENECE

Recuerde que si tiene vinculación con una entidad española deberá estar registrada en SISEN.

¿Es su entidad extranjera?

Indique el nombre de la entidad extranjera a la que está vinculado/a (máximo 150 caracteres) *

Si no está vinculado con ninguna entidad debe seleccionar la opción SIN ENTIDAD.

ENTIDAD A LA QUE PERTENECE

i Recuerde que si tiene vinculación con una entidad española deberá estar registrada en SISEN.

Entidad *

Búsqueda de entidad

Nombre de la entidad NIF

i Para realizar una búsqueda por NIF deberá incluir el NIF completo, sin guiones ni espacios blancos entre la letra y los dígitos que lo componen, ejemplo A12345678

Si no encuentra la entidad deseada, y usted es representante legal de dicha entidad, puede solicitar el alta de la misma [aquí](#). Si usted no es el representante legal de dicha entidad, deberá contactar con el representante legal de la misma, para que efectúe el alta.

Nombre de la entidad	Acción
SIN ENTIDAD	Seleccionar

En el apartado **Datos académicos y situación profesional actual** aparecerán los siguientes campos.



DATOS ACADÉMICOS

Grado *

Titulación académica *

Fecha de lectura de tesis *

Categoría profesional * (Debe indicar exactamente la categoría profesional que aparezca en su contrato o nombramiento, si no la encuentra en el listado seleccione "otra".)

Vinculación con su entidad *

Resumen del CV, preferentemente en inglés.⁽¹⁾ (máximo 3500 caracteres con espacios) *

(1) El contenido podrá ser publicado a efectos de difusión si la actuación resultara financiada en esta convocatoria. A efectos de evaluación se considerará el CVA.

Dado que el proyecto puede ser evaluado por un experto extranjero, por favor, escriba el resumen del CVA en inglés

Código ORCID (NNNN-NNNN-NNNN-NNNA) *

El **ORCID** deberá contener información actualizada del CV científico del/de la investigador/a, con los méritos obtenidos a lo largo de toda la carrera investigadora.

Recuerde que la entidad solicitante será responsable de verificar el cumplimiento de las condiciones de titulación, vinculación, compatibilidad y cualquier otro requisito exigido al personal investigador participante en esta convocatoria. En el caso de que la vinculación sea con una entidad distinta a la entidad solicitante, el documento que le autorice a participar en el proyecto y por el que el/la RL se comprometa a mantener la vinculación durante todo el periodo de ejecución del proyecto, lo custodiará la entidad solicitante, no debiendo aportarlo en la solicitud de la ayuda.

Finalmente, en **Otra información a considerar** se le pedirá información sobre lo estipulado en el artículo 7 de la convocatoria.

Deberá indicar la fecha de obtención de la certificación o fecha de nombramiento en los casos que sea necesario.



OTRA INFORMACIÓN A CONSIDERAR

En el caso de IP contratado/a al amparo de una ayuda del Programa Ramón y Cajal u otro programa que contemple una dotación para la creación de puestos de trabajo permanente motivada por la misma persona que figura como IP en la propuesta de este proyecto I+D+i, ¿la entidad solicitante tiene concedida dicha dotación? *

Elija una opción de la lista ▼

¿Posee un certificado R3 emitido por la Agencia Estatal de Investigación? *

Elija una opción de la lista ▼

¿Posee un certificado I3 obtenido tras haber superado la evaluación establecida en el Programa de Incentivación de la Incorporación e Intensificación de la Actividad Investigadora (Programa I3), conforme a los criterios establecidos en la Resolución de 20 de julio de 2005 de la Secretaría de Estado de Universidades e Investigación, por la que se establecen los criterios de evaluación de dicho programa, o bien conforme al procedimiento establecido en la Resolución de 2 de diciembre de 2021, de la Secretaría General de Universidades, por la que se fija el procedimiento para la expedición de las certificaciones I3? *

Elija una opción de la lista ▼

A fecha de inicio de plazo de presentación de solicitudes, ¿el/la IP ocupa un puesto de trabajo de carácter permanente en la entidad solicitante, u ocupa un puesto de trabajo de carácter permanente en una entidad distinta de la solicitante estando adscrito nominalmente a la entidad solicitante a través de un convenio general, acuerdo marco de colaboración o documento equivalente, entre la entidad solicitante y dicha entidad? *

Elija una opción de la lista ▼

A fecha de inicio de plazo de presentación de solicitudes, ¿el/la IP pertenece o ha superado un proceso selectivo o ha resultado propuesto/a en un concurso para el ingreso o acceso a alguno de los cuerpos o escalas de funcionarios o plazas a los que hace referencia el artículo 7.2 d)? *

Elija una opción de la lista ▼

Descripción de las acciones para la creación de una plaza permanente en el área de conocimiento del/de la IP de la actuación, durante el periodo descrito en el artículo 8.3.a) *

5. Página “Presupuesto”.

En la aplicación de solicitud deben cumplimentarse y justificarse adecuadamente los diferentes apartados que constituyen el presupuesto del proyecto. El presupuesto de las ayudas se aplicará a los conceptos de costes directos y costes indirectos. En la página “Presupuesto” solamente deberá cargar los costes directos. No deberá indicar los costes indirectos, ya que, si su propuesta resulta financiada, se añadirán, en el porcentaje que corresponda, en la propuesta de financiación.

Esta página se compone de las páginas “Gastos de personal”, “Gastos de Ejecución”, “Incentivo a la consolidación”, “Adecuación de espacios” y “Resumen del presupuesto”. Debe rellenar las cuatro primeras. La quinta se completará automáticamente con los datos aportados en las cuatro anteriores, y solo está disponible para su consulta.

Solicitante
Proyecto
Investigador/a principal
Presupuesto
<ul style="list-style-type: none">● Gastos de personal● Gastos de ejecución● Incentivo a la consolidación● Adecuación de espacios● Resumen del presupuesto
Implicaciones éticas y/o de bioseguridad
Añadir documentos

Según el artículo 8 de la convocatoria, el presupuesto de la actuación se presentará únicamente en la modalidad de costes marginales, independientemente de la naturaleza jurídica de la entidad solicitante. Las ayudas podrán financiar hasta el 100 % de los costes marginales solicitados. Los conceptos de gasto no justificados podrán no tenerse en cuenta, en su caso, en la propuesta de financiación. Además, la propuesta de financiación no implica la aprobación de gastos que, aunque se hayan incluido en la solicitud, no sean elegibles.

Es importante destacar que una solicitud de presupuesto bien justificada facilita su evaluación y permite valorar la adecuación del gasto durante el seguimiento económico de los proyectos. El presupuesto solicitado debe ser lo más ajustado posible y, para facilitar su análisis y valoración deben describirse con detalle los distintos conceptos de gasto, sin referencias genéricas, así como la cuantía que se solicita en función de las actividades y plan de trabajo previstos. Los presupuestos sobredimensionados o escasamente justificados no facilitan su valoración ni, en su caso la propuesta de financiación.

Deberá incluir por separado, los costes que desee solicitar dentro las categorías de gasto directos recogidas en el artículo 8.3, es decir, para el incentivo a la consolidación, la ejecución del proyecto de I+D+i y el establecimiento y/o mejora de instalaciones y equipos, de acuerdo con las necesidades de la actuación. Asimismo, la cuantía destinada a la ejecución del proyecto de I+D+i se podrá desglosar entre los apartados disponibles a tal efecto en la aplicación de solicitud y que hacen referencia a los gastos elegibles establecidos en el artículo 8.3.b).

5.1. Sección “Gastos de personal”. (Artículo 8.3.b)

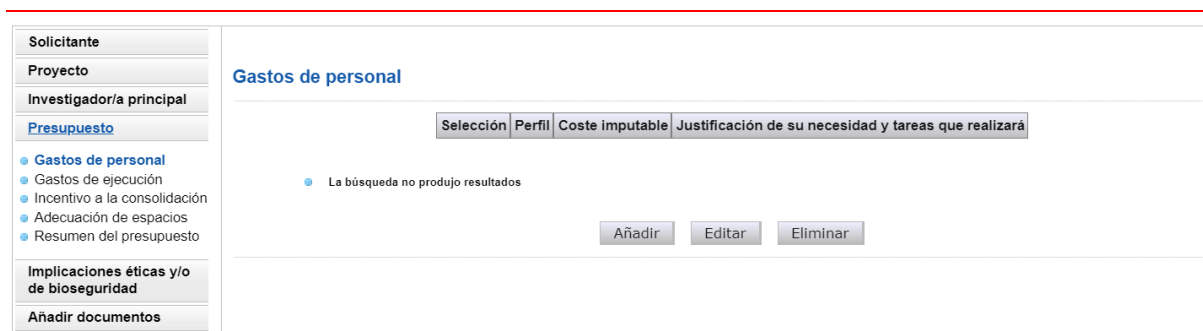
Le recordamos que los gastos de contratación del/de la IP no serán imputables como gastos de ejecución del proyecto de I+D+i.

Se debe indicar el perfil de la persona que se desea contratar, indicando así mismo las tareas en las que estará involucrada, la duración prevista del contrato y la necesidad del mismo.

El personal podrá ser contratado bajo cualquier modalidad de contratación acorde con la legislación vigente y con las normas a las que esté sometido el beneficiario.

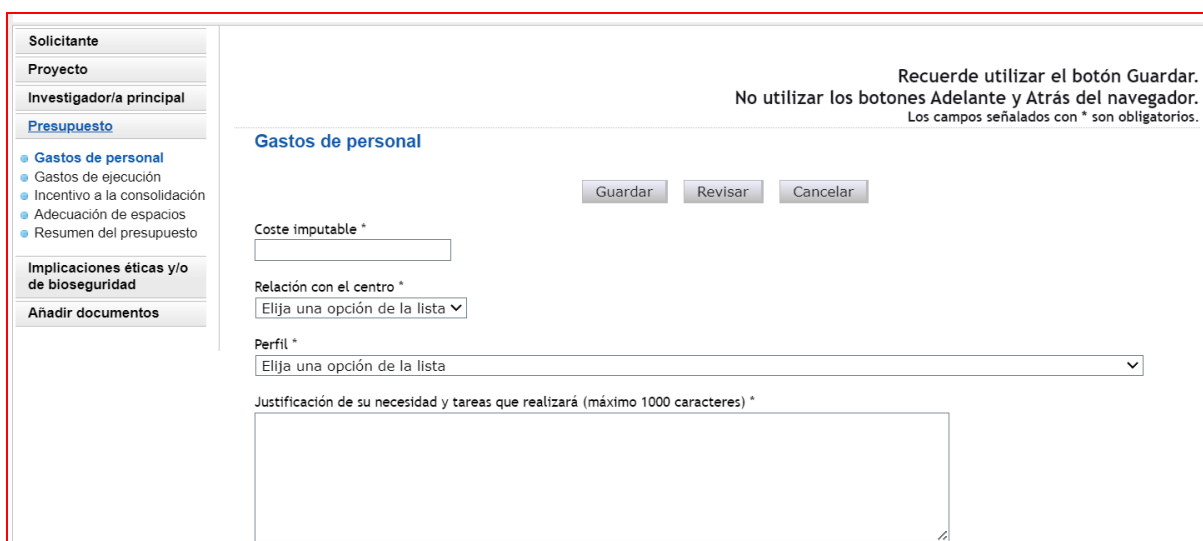
Se recuerda que el personal solicitado en este apartado no podrá ser responsable de las tareas del proyecto y deberá estar dedicado exclusivamente al proyecto.

Al pulsar sobre el apartado “Gastos de Personal”, la pantalla que se verá es la siguiente:



The screenshot shows a web interface for 'Gastos de personal'. On the left is a sidebar with navigation options: Solicitante, Proyecto, Investigador/a principal, Presupuesto (selected), Gastos de personal (selected), Gastos de ejecución, Incentivo a la consolidación, Adecuación de espacios, Resumen del presupuesto, Implicaciones éticas y/o de bioseguridad, and Añadir documentos. The main area has a title 'Gastos de personal' and a search bar with filters: Selección, Perfil, Coste imputable, and Justificación de su necesidad y tareas que realizará. Below the search bar, a message states 'La búsqueda no produjo resultados'. At the bottom of the main area are three buttons: Añadir, Editar, and Eliminar.

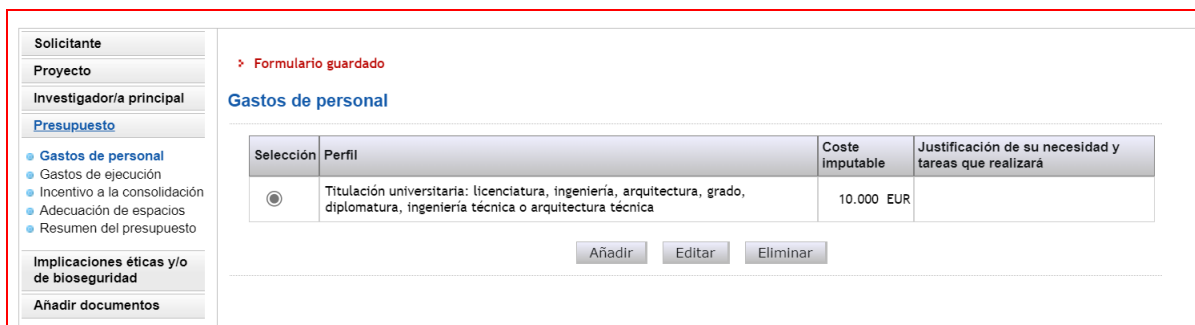
Al pinchar en **Añadir**, se desplegarán los siguientes apartados:



The screenshot shows the 'Gastos de personal' form. At the top right, there is a warning: 'Recuerde utilizar el botón Guardar. No utilizar los botones Adelante y Atrás del navegador. Los campos señalados con * son obligatorios.' Below this are three buttons: Guardar, Revisar, and Cancelar. The form contains the following fields: 'Coste imputable *' (text input), 'Relación con el centro *' (dropdown menu with 'Elija una opción de la lista'), 'Perfil *' (dropdown menu with 'Elija una opción de la lista'), and 'Justificación de su necesidad y tareas que realizará (máximo 1000 caracteres) *' (large text area).

Deberá rellenar los conceptos que se le piden en cada uno de los desplegados, declarando el perfil del personal que va a ser necesario para ejecutar la actuación.

Cuando pulse en **Añadir** se podrá ver en una tabla los datos del personal presupuestado. Si necesita cargar más personal para el proyecto, vuelva a pinchar en **Añadir** tantas veces como sea necesario. Se recomienda consultar previamente el artículo 8 de la convocatoria y revisar los **gastos que no serán imputables**.



Solicitante
Proyecto
Investigador/a principal
Presupuesto

- Gastos de personal
- Gastos de ejecución
- Incentivo a la consolidación
- Adecuación de espacios
- Resumen del presupuesto

Implicaciones éticas y/o de bioseguridad
Añadir documentos

> Formulario guardado

Gastos de personal

Selección	Perfil	Coste imputable	Justificación de su necesidad y tareas que realizará
<input checked="" type="radio"/>	Titulación universitaria: licenciatura, ingeniería, arquitectura, grado, diplomatura, ingeniería técnica o arquitectura técnica	10.000 EUR	

Añadir Editar Eliminar

5.2. Sección “Gastos de ejecución”.

Para cargar gastos en concepto de gastos de ejecución deberá pulsar en **Añadir**.



Solicitante
Proyecto
Investigador/a principal
Presupuesto

- Gastos de personal
- **Gastos de ejecución**
- Incentivo a la consolidación
- Adecuación de espacios
- Resumen del presupuesto

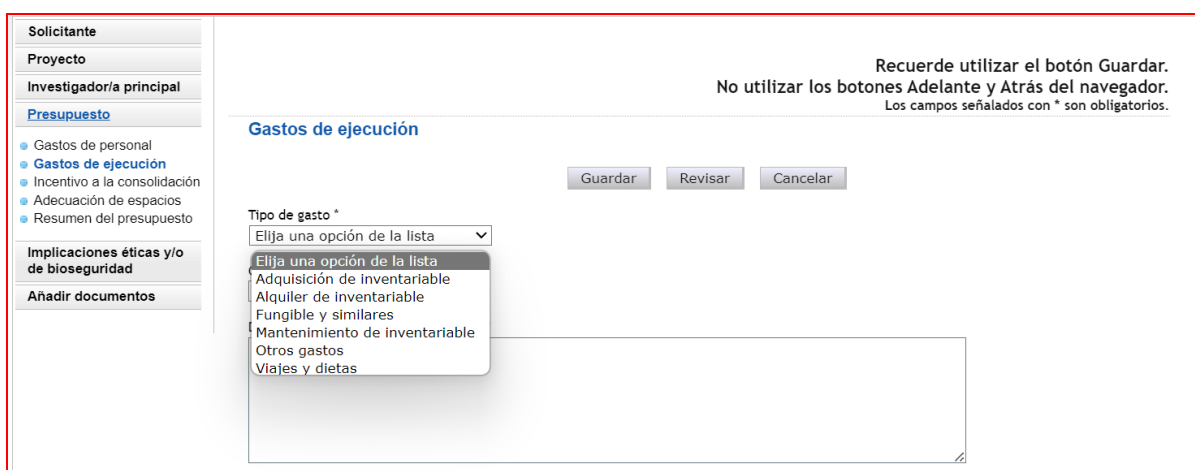
Implicaciones éticas y/o de bioseguridad
Añadir documentos

Gastos de ejecución

Selección	Tipo de gasto	Descripción	Coste imputable
● La búsqueda no produjo resultados			

Añadir Editar Eliminar

Al pinchar en **Añadir** podrá cargar gastos que prevea realizar y que solo pueden ser de los que figuran en los apartados 2º a 21º del artículo 8.3 de la convocatoria, en alguno de estos conceptos:



Solicitante
Proyecto
Investigador/a principal
Presupuesto

- Gastos de personal
- **Gastos de ejecución**
- Incentivo a la consolidación
- Adecuación de espacios
- Resumen del presupuesto

Implicaciones éticas y/o de bioseguridad
Añadir documentos

Recuerde utilizar el botón Guardar.
 No utilizar los botones Adelante y Atrás del navegador.
 Los campos señalados con * son obligatorios.

Gastos de ejecución

Guardar Revisar Cancelar

Tipo de gasto *

Elija una opción de la lista

- Elija una opción de la lista
- Adquisición de inventariable
- Alquiler de inventariable
- Fungible y similares
- Mantenimiento de inventariable
- Otros gastos
- Viajes y dietas

- Adquisición de inventariable.
- Alquiler de inventariable.
- Fungible y similares.
- Mantenimiento de inventariable.
- Otros gastos.
- Viajes y dietas.

Al pulsar cada una de estas opciones en el desplegable, podrá añadir cuantos gastos considere necesarios para ejecutar el proyecto. Deberá incluir una breve descripción de los mismos, así como la justificación de su necesidad.

- Adquisición de inventariable: En este apartado se debe incluir la adquisición de equipamiento. Se debe incluir una breve descripción técnica del equipo y justificar su necesidad para la ejecución del proyecto, indicando así mismo las actividades con la que está directamente relacionado y el porcentaje de uso previsto en el mismo. Se debe incluir también la adquisición de programas de ordenador de carácter técnico directamente vinculados con el proyecto, indicando la actividad del proyecto con la que están directamente relacionados. Se recuerda que la adquisición de aquellos equipos que puedan ser considerados equipos de uso general de la entidad beneficiaria no son elegibles.
- Alquiler de inventariable: En este apartado se debe incluir el alquiler de equipamiento científico directamente relacionado con el proyecto, indicando la actividad del proyecto con la que está relacionado.
- Fungible y similares: El gasto en este concepto se debe desglosar, al menos, para los principales conceptos, evitando referencias genéricas, y justificar su necesidad indicando la tarea y/u objetivo con el que está directamente relacionado. No serán aceptables cantidades globales por número de investigadores/as o estimaciones similares. Se recuerda que los gastos de material de oficina y material fungible informático (tóner, cartuchos de tinta, cd, etc.) no se consideran elegibles.
- Mantenimiento de inventariable: En este apartado se debe incluir el mantenimiento de los equipos directamente relacionados con el proyecto, por lo que no se podrá incluir el mantenimiento de equipos considerandos de uso general de la entidad beneficiaria ni de los servicios centrales de las instituciones. Se debe justificar la necesidad de este gasto indicando el equipamiento considerado, la actividad del proyecto con el que está relacionado y el porcentaje de uso previsto del mismo durante el periodo de ejecución del proyecto.
- Otros gastos: En este apartado se podrán incluir, entre otros:
 - o Costes de publicación y difusión de resultados, incluidos aquellos que pudieran derivarse de la publicación en revistas de acceso abierto que cuenten con procedimientos de revisión por pares internacionalmente reconocidos. Se podrán incluir costes de edición o revisión lingüística de las publicaciones.
 - o En las publicaciones que deriven directamente de la actividad científica desarrollada en el proyecto se deberá cumplir lo dispuesto, respecto de comunicación y publicidad, en el artículo 5 de las bases reguladoras.
 - o Costes de bancos de datos, uso y gestión de repositorios de datos y bibliotecas técnicas relacionados con el proyecto.
 - o Costes de utilización de servicios centrales del organismo para actuaciones vinculadas con el proyecto, siempre y cuando tengan tarifas públicas calculadas conforme a contabilidad de costes. Solo se podrá imputar el importe que no esté financiado con cargo a otro concepto de gasto elegible. No podrán repercutirse gastos salariales del personal propio
 - o Costes de inscripción en cursos, congresos, seminarios, conferencias, jornadas técnicas y similares, del/de la IP y de las personas que participen en la ejecución del proyecto siempre que figuren en la memoria científico-técnica o en los informes

de seguimiento, y que estén vinculados a entidades que cumplan los requisitos previstos en el artículo 5.1 o en el artículo 5.2 de esta convocatoria.

- Coste de las compensaciones a los sujetos experimentales que no estén vinculados laboralmente con la entidad beneficiaria cuando participen en la ejecución de las actuaciones objeto de subvención, justificando dicha participación e indicando en qué actividades/objetivos concretos participarán. Estas compensaciones se realizarán mediante transferencia bancaria con las deducciones tributarias que corresponda. No se admitirán retribuciones en especie.
- Podrán subcontratarse las actividades objeto de ayuda de hasta un 25 % de la cuantía de la ayuda concedida, que podrá incrementarse en casos debidamente justificados y previa solicitud motivada, acompañando a la misma una memoria justificativa de su necesidad para la consecución de los objetivos de la actuación objeto de la ayuda. En ningún caso podrá fraccionarse el gasto correspondiente a un mismo objeto y a un mismo proveedor.
- Costes de alquiler de salas, traducción, organización de conferencias, eventos, congresos y seminarios u otras acciones destinadas al desarrollo y ejecución de las actividades para las que hayan sido concedidas. En los informes científico-técnicos se deberá indicar y explicar brevemente su necesidad en el marco del proyecto. No serán imputables en esta actuación honorarios por participación en actividades científico-técnicas ni pagos a conferenciantes.
- Costes de utilización y acceso a las Infraestructuras Científicas y Técnicas Singulares (ICTS) y grandes instalaciones científicas, nacionales e internacionales, siempre que dicho acceso no sea gratuito. Se relacionan a continuación las ICTS que ofrecen acceso competitivo gratuito a investigadores del sistema público español de I+D+i que cumplan los requisitos/evaluaciones establecidos en sus respectivos protocolos de acceso.



ICTS	Acceso competitivo gratuito
GRAN TELESCOPIO CANARIAS (GTC)	S
OBSERVATORIOS DE CANARIAS (OCC)	S
OBSERVATORIO ASTRONÓMICO DE CALAR ALTO (CAHA)	S*
RADIOTELESCOPIO IRAM 30M (IRAM30m)	S
OBSERVATORIO DE YEBES (OY)	S
OBSERVATORIO ASTROFÍSICO DE JAVALAMBRE (OAJ)	S
RED ESPAÑOLA DE SUPERCOMPUTACIÓN AMPLIADA (RES)	S
RedIRIS	S
FLOTA OCEANOGRÁFICA ESPAÑOLA (FLOTA)	S
SISTEMA DE OBSERVACIÓN COSTERO DE LAS ILLES BALEARS (SOCIB)	N
PLATAFORMA OCEÁNICA DE CANARIAS (PLOCAN)	N
INFRAESTRUCTURAS AGREGADAS PARA LA INVESTIGACIÓN HIDRÁULICA MARÍTIMA (MARHIS)	N
RED DE SALAS BLANCAS DE MICRO Y NANOFABRICACIÓN (MICRONANOFABS)	N
BASES ANTÁRTICAS ESPAÑOLAS (BAES)	S
INFRAESTRUCTURA INTEGRADA DE MICROSCOPIA ELECTRÓNICA DE MATERIALES (ELECMI)	N
INFRAESTRUCTURA INTEGRADA DE PRODUCCIÓN Y CARACTERIZACIÓN DE NANOMATERIALES, BIOMATERIALES Y SISTEMAS EN BIOMEDICINA (NANBIOSIS)	N
INFRAESTRUCTURA DE TECNOLOGÍAS ÓMICAS (OMICSTECH)	N
RED DE LABORATORIOS DE ALTA SEGURIDAD BIOLÓGICA (RLASB)	N
RED DISTRIBUIDA DE IMAGEN BIOMÉDICA (ReDIB)	N
RED DE LABORATORIOS DE RESONANCIA MAGNÉTICA NUCLEAR DE BIOMOLÉCULAS (R-LRM)	N
SINCROTRÓN ALBA (ALBA)	S
RESERVA BIOLÓGICA DE DOÑANA (RBD)	S
PLATAFORMA SOLAR DE ALMERÍA (PSA)	N
LABORATORIO NACIONAL DE FUSIÓN (LNF)	S
LABORATORIO SUBTERRÁNEO DE CANFRANC (LSC)	S
CENTRO NACIONAL DE INVESTIGACIÓN EN LA EVOLUCIÓN HUMANA (CENIEH)	N
CENTRO DE LÁSERES PULSADOS ULTRACORTOS ULTRAIINTENSOS (CLPU)	N
CENTRO NACIONAL DE ACELERADORES (CNA)	N
INFRAESTRUCTURA PARA EL CULTIVO DEL ATUN ROJO (ICAR)	N

*Algunas instalaciones menores de la ICTS pueden requerir pago por uso

- Costes derivados del gasto de un informe, realizado por un auditor, cuando se requiera su aportación, con un límite máximo de 1.200 €. En aquellos casos en los que durante la ejecución del proyecto se produzca un cambio de entidad beneficiaria y precise la presentación de un informe de auditor, será subvencionable con un límite de 1.200 €.
- Viajes y dietas: En este apartado se deben incluir los gastos de viajes y dietas correspondientes a:

- Gastos de viajes y dietas del/de la IP y del resto de personal que participe en la ejecución del proyecto y figure en la memoria de justificación científico-técnica final, así como gastos de viaje de la persona que actúe como IP para la entrevista presencial, cuando así lo requiera la comisión de seguimiento científico-técnico referida en el artículo 23.
- Salvo en el caso de campañas de muestreo o toma de datos o de las estancias de investigación en centros de I+D distintos del de procedencia del comisionado, los gastos financiables estarán limitados conforme al detalle siguiente:
 - La duración máxima del viaje subvencionable no podrá exceder de 30 días naturales en territorio español o tres meses en el caso de estancias en el extranjero.
 - En el caso de entidades públicas, los importes de la indemnización por dietas de alojamiento y manutención, así como la indemnización por gastos de viaje, serán como máximo los que se deriven de su propia normativa. Para su acreditación, se aportará la citada normativa y una declaración responsable firmada por la persona que ostente la representación legal de la entidad beneficiaria que certifique su aplicación. En caso de que la entidad no aporte normativa particular o que algún gasto concreto no esté regulado en dicha normativa, se aplicará de forma subsidiaria lo establecido en el párrafo siguiente.
 - En el caso de entidades privadas, los importes de la indemnización por dietas de alojamiento y manutención, así como la indemnización por gastos de viaje, serán como máximo los establecidos para el grupo 2 del Real Decreto 462/2002, de 24 de mayo, sobre indemnizaciones por razón del servicio. En la indemnización por uso de vehículo particular, el importe por kilometraje no excederá de lo previsto en la Orden HFP/793/2023, de 12 de julio.
 - El uso de vehículo de alquiler requerirá una justificación expresa de su necesidad o conveniencia.
- Serán financiables los gastos de viajes de duración superior a los indicados en el punto anterior cuando su objeto sea la realización de campañas de muestreo o toma de datos, o la realización de estancias de investigación en centros de I+D distintos del de procedencia del comisionado, cuyo fin sea realizar actividades relacionadas con el proyecto de investigación que resulten beneficiosas para la consecución de sus objetivos. Los gastos financiables estarán limitados conforme al detalle siguiente:
 - En el caso del/de la IP serán admisibles siempre y cuando esas estancias no estén financiadas por alguna otra convocatoria o ayuda.
 - Los importes de manutención y alojamiento estarán limitados a 1.500 euros mensuales (50 euros/día) en el caso de estancias en centros de I+D nacionales, y 1.950 euros mensuales (65 euros/día) en el caso de estancias en centros de I+D extranjeros. En el caso de estancias, los gastos quedarán acreditados con la certificación de la estancia emitida por el centro de I+D de acogida y en el caso de realización de campañas de muestreo o toma de datos, por el centro beneficiario.
 - La indemnización por gastos de transporte o locomoción se regirá del mismo modo que el dispuesto en el punto anterior.
- La actividad realizada durante el viaje o la estancia deberá detallarse en el informe de justificación científico-técnica final.

No serán financiados los gastos de dietas asociados a las campañas oceanográficas y campañas antárticas durante la estancia a bordo de los buques oceanográficos gestionados por la Comisión de Coordinación y Seguimiento de las Actividades de los Buques Oceanográficos (COCSABO) o en las bases antárticas.

- Sin perjuicio de los gastos de manutención que puedan corresponder con cargo al concepto de viajes y dietas mencionados en los párrafos anteriores, no serán elegibles los gastos de comidas y cenas de trabajo y atenciones de carácter protocolario.
- Gastos de seguros y visados del/de la IP y del resto de personal que participe en la ejecución del proyecto y figure en el informe de justificación científico-técnica final: será elegible el coste de seguros de asistencia médica, en aquellos casos en los que el desplazamiento sea a países en los que no tenga validez la Tarjeta Sanitaria Europea o el Certificado Provisional Sustitutorio de la Tarjeta Sanitaria Europea. No se considerará gasto elegible el coste de seguros distintos a los indicados, ni los gastos de desplazamiento para la obtención del visado.

Aparecerá una tabla similar a la siguiente:

Solicitante	Gastos de ejecución																
Proyecto																	
Investigador/a principal																	
Presupuesto																	
<ul style="list-style-type: none"> ● Gastos de personal ● Gastos de ejecución ● Incentivo a la consolidación ● Adecuación de espacios ● Resumen del presupuesto 																	
Implicaciones éticas y/o de bioseguridad	<table border="1"> <thead> <tr> <th>Selección</th> <th>Tipo de gasto</th> <th>Descripción</th> <th>Coste imputable</th> </tr> </thead> <tbody> <tr> <td><input checked="" type="radio"/></td> <td>Viajes y dietas</td> <td>Viajes y dietas</td> <td>1 EUR</td> </tr> <tr> <td><input type="radio"/></td> <td>Otros gastos</td> <td>Otros Gastos</td> <td>1 EUR</td> </tr> <tr> <td><input type="radio"/></td> <td>Adquisición de inventariable</td> <td>Adquisición inventariable</td> <td>1 EUR</td> </tr> </tbody> </table>	Selección	Tipo de gasto	Descripción	Coste imputable	<input checked="" type="radio"/>	Viajes y dietas	Viajes y dietas	1 EUR	<input type="radio"/>	Otros gastos	Otros Gastos	1 EUR	<input type="radio"/>	Adquisición de inventariable	Adquisición inventariable	1 EUR
Selección	Tipo de gasto	Descripción	Coste imputable														
<input checked="" type="radio"/>	Viajes y dietas	Viajes y dietas	1 EUR														
<input type="radio"/>	Otros gastos	Otros Gastos	1 EUR														
<input type="radio"/>	Adquisición de inventariable	Adquisición inventariable	1 EUR														
Añadir documentos	<p style="text-align: center;"> <input type="button" value="Añadir"/> <input type="button" value="Editar"/> <input type="button" value="Eliminar"/> </p>																

5.3. Sección “Incentivo a la consolidación”.

Incentivo a la consolidación. Cantidad destinada a incentivar la creación de una plaza permanente en el área de conocimiento del/de la IP, durante el periodo de ejecución de la ayuda, y que no podrá superar el 100 % de los costes de personal (retribución salarial y cotizaciones a cargo del empleador) de dicha plaza permanente correspondiente a una anualidad.

La convocatoria del proceso selectivo, concurso o procedimiento para la cobertura de la plaza permanente deberá realizarse, como fecha máxima, en la fecha en la que finalice el periodo de ejecución de la actuación, pudiendo haberse realizado antes del inicio de dicho periodo, y podrá efectuarla la entidad beneficiaria o una entidad distinta de la beneficiaria siempre que cumpla los requisitos previstos en el artículo 5.1 o en el artículo 5.2 y que exista un convenio general, acuerdo marco de colaboración o documento equivalente, entre la entidad beneficiaria y dicha entidad, que incluya la adscripción exclusiva de la persona que resulte adjudicataria de la plaza a la entidad beneficiaria.

Solicitante	<p style="text-align: right;">Recuerde utilizar el botón Guardar. No utilizar los botones Adelante y Atrás del navegador. Los campos señalados con * son obligatorios.</p> <h3>Incentivo a la consolidación</h3> <p>No será compatible la percepción del incentivo a la consolidación en una ayuda objeto de esta convocatoria con la dotación para la creación de puestos de trabajo de carácter permanente concedida al amparo del Programa Ramón y Cajal, o de otros programas que contemplen una dotación equivalente, motivada por la misma persona que ejerce de IP del proyecto I+D+i.</p> <p>Los gastos destinados a incentivar la consolidación no podrá superar el 100 % de los costes de personal (retribución salarial y cotizaciones a cargo del empleador) de dicha plaza permanente correspondiente a una anualidad. El coste directo de Incentivo a la consolidación no se tendrá en cuenta para el cálculo de los costes indirectos.</p> <p>Coste imputable *</p> <input type="text"/> Descripción (máximo 1000 caracteres) * <div style="border: 1px solid gray; height: 40px; width: 100%;"></div>
Proyecto	
Investigador/a principal	
Presupuesto	
<ul style="list-style-type: none">Gastos de personalGastos de ejecuciónIncentivo a la consolidaciónAdecuación de espaciosResumen del presupuesto	
Implicaciones éticas y/o de bioseguridad	
Añadir documentos	

5.4. Sección “Adecuación de espacios”.

Costes de establecimiento y/o mejora de instalaciones y equipos. Gastos destinados a la adecuación de espacios, renovación de laboratorio y mejora del equipamiento, necesarios para el inicio o el afianzamiento de la línea de investigación del/de la IP de la actuación. Este coste no podrá superar el 30 % del importe concedido como coste de ejecución del proyecto de I+D+i.

Solicitante	<p style="text-align: right;">Recuerde utilizar el botón Guardar. No utilizar los botones Adelante y Atrás del navegador. Los campos señalados con * son obligatorios.</p> <h3>Adecuación de espacios</h3> <p>Los gastos destinados a la adecuación de espacios no podrán superar el 30 % del importe concedido como coste de ejecución del proyecto de I+D+i.</p> <p>Coste imputable *</p> <input type="text"/> Descripción (máximo 1000 caracteres) * <div style="border: 1px solid gray; height: 40px; width: 100%;"></div> <p>Quedan 1000 caracteres</p>
Proyecto	
Investigador/a principal	
Presupuesto	
<ul style="list-style-type: none">Gastos de personalGastos de ejecuciónIncentivo a la consolidaciónAdecuación de espaciosResumen del presupuesto	
Implicaciones éticas y/o de bioseguridad	
Añadir documentos	

5.5. Sección “Resumen del presupuesto”.

Esta pantalla solo le permitirá consultar los datos introducidos. Si desea modificarlos, habrá de hacerlo a través de la opción Editar en las pantallas anteriores. Tenga en cuenta que los costes indirectos no se verán reflejados en su solicitud.



Solicitante	
Proyecto	
Investigador/a principal	
Presupuesto	
<ul style="list-style-type: none">Gastos de personalGastos de ejecuciónIncentivo a la consolidaciónAdecuación de espaciosResumen del presupuesto	
Implicaciones éticas y/o de bioseguridad	
Añadir documentos	

Recuerde utilizar el botón Guardar.
No utilizar los botones Adelante y Atrás del navegador.
Los campos señalados con * son obligatorios.

Resumen del presupuesto (Costes directos marginales)

La cuantía de las ayudas se determinará en función del presupuesto financiable de la actuación y no será superior a 200.000 euros. Los costes indirectos se calcularán como un porcentaje fijo del 21% sobre los gastos directos de Ejecución del proyecto + Costes de establecimiento y/o mejora de instalaciones y equipos (excl. incentivo a la consolidación).

CONCEPTO	Coste C	
GASTOS DE EJECUCIÓN	Personal	0
	Adquisición de inventariable	0
	Alquiler de inventariable	0
	Fungible y similares	0
	Mantenimiento de inventariable	0
	Otros gastos	0
	Viajes y dietas	0
INCENTIVO A LA CONSOLIDACIÓN	0	
ADECUACION DE ESPACIOS	0	
TOTAL	0	

6. Página “Implicaciones éticas y/o de bioseguridad”.

Aquí deberá indicar, con un “sí” o un “no”, si su propuesta contempla alguno de los siguientes aspectos que puedan tener implicaciones éticas y/o relativas a la bioseguridad:

- Investigación en humanos o utilización de muestras biológicas de origen humano.
- Utilización de células troncales embrionarias humanas, o líneas derivadas de ellas.
- Ensayos clínicos.
- Uso de datos personales, información genética, otros.
- Experimentación animal.
- Utilización de agentes biológicos de riesgo para la salud humana, animal o para el medioambiente.
- Uso confinado de organismos modificados genéticamente (OMG).
- Liberación de OMG.
- Otros

Los campos señalados con * son obligatorios

Implicaciones éticas, o relativas a experimentación animal, bioseguridad, seguridad biológica y diversidad biológica de la investigación

Indicar si la propuesta contempla alguno de los siguientes aspectos que puedan tener implicaciones éticas y/o relativas a la bioseguridad (Si/No).

A - Investigación en humanos o utilización de muestras biológicas de origen humano *
Elija una opción de la lista ▼

B - Utilización de células troncales embrionarias humanas, o líneas derivadas de ellas *
Elija una opción de la lista ▼

C - Ensayos clínicos *
Elija una opción de la lista ▼

D - Uso de datos personales, información genética, otros *
Elija una opción de la lista ▼

E - Experimentación animal *
Elija una opción de la lista ▼

F - Utilización de agentes biológicos de riesgo para la salud humana, animal o para el medioambiente *
Elija una opción de la lista ▼

G - Uso confinado de organismos modificados genéticamente (OMG) *
Elija una opción de la lista ▼

H - Liberación de OMG *
Elija una opción de la lista ▼

I - Otros *
Elija una opción de la lista ▼

Guardar Revisar

Se trata de campos obligatorios para poder cerrar la propuesta.

En caso de responder “Si” a alguna de las cuestiones, debe justificarlo (máximo 1.000 caracteres) e indicar si dispone de las autorizaciones necesarias para la ejecución del proyecto solicitado (máximo 500 caracteres).

7. Página “Añadir documentos”.

Para terminar su solicitud, es necesario añadir los documentos obligatorios a aportar en su solicitud antes de proceder a la firma de ésta.

Añadir documentos

Selección Documento Tipo documento

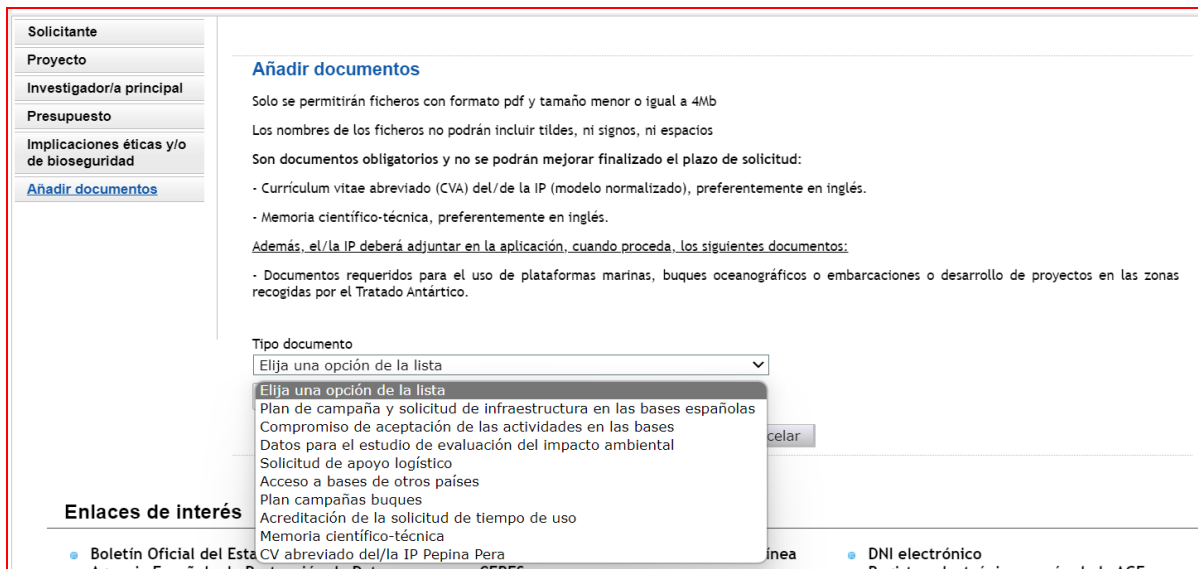
● La búsqueda no produjo resultados

Visualizar Añadir Eliminar

Para continuar con la carga de documentos, pinche en **Añadir**.

Aparecerá un desplegable con los documentos que son obligatorios para poder cerrar la solicitud

presentada (algunos de los cuales aparecerán en función de que se hayan señalado circunstancias de los/las IP y características del proyecto) y que son los siguientes:



Los modelos de los documentos los puede descargar en la [página web de la convocatoria](#). Ahí podrá acceder a los modelos de documentos comunes a todos los proyectos (CVA y memoria científico-técnica) y a los modelos de documentos específicos de determinados proyectos (relacionados con buques oceanográficos, Antártida). Además, dispone de instrucciones para cumplimentar el CVA y la memoria científico-técnica.

El CVA y la memoria científica técnica se presentarán, tal y como se indica en el artículo 13.2 de la convocatoria.

La memoria científica-técnica deberá ser un archivo en formato PDF, con un tamaño inferior a 4MB. En caso de que sea superior a 4MB no podrá anexarlo a la solicitud. **Además, la memoria será de 10 páginas como máximo.** La aplicación no le permitirá cargar archivos con un número de páginas superior al permitido.

Los CVA de los/las IP serán igualmente archivos en formato PDF, con un tamaño inferior a 4 MB y con una extensión máxima de 4 páginas, cada uno. La aplicación no le permitirá cargar archivos con un número de páginas superior al permitido.

NOTAS IMPORTANTES: El CVA del/ de la IP y la memoria científico-técnica son parte integrante de la solicitud, por lo que no podrán modificarse una vez finalizado el plazo de presentación de solicitudes, tal y como se indica en el artículo 13.4 de la convocatoria. Por ello asegúrese que los ficheros cargados son los correctos para participar en la convocatoria.

8. Finalización del proceso de solicitud.

Una vez haya cumplimentado la última parte de la solicitud, es recomendable que proceda a realizar una detección de errores, pulsando en la parte superior derecha en **Detección de errores**.

De esta manera se comprueba automáticamente que todos los campos obligatorios en la cumplimentación de la solicitud se han rellenado. Corrija todos los campos que le indique la

detección de errores hasta que encuentre que la solicitud está correctamente cumplimentada. De lo contrario, no podrá presentarla.

8.1. Borrador.

Es conveniente pinchar en **Borrador**, para obtener un documento en formato PDF similar a la solicitud final. Este documento estará acompañado de una marca de agua que le hará saber que solo tiene un documento que es el Borrador de su solicitud.

Lea atentamente el documento de **Borrador** que se le abrirá en la pantalla para que pueda detectar de forma fácil los fallos que pueda haber cometido, ya que la detección de errores sólo le asegurará que el dato obligatorio está cumplimentado, pero no le asegura que ese dato sea el correcto. Si encuentra algún error, vaya a la parte de la aplicación en donde rellenó ese campo, para rectificarlo.

8.2. Generar Definitivo.

Una vez hay comprobado que el borrador de la solicitud es correcto, podrá generar la solicitud definitiva.

IMPORTANTE: Una vez haya pinchado en el botón “Generar Definitivo”, todos los datos que se han introducido en la solicitud se cerrarán y no podrán ser modificados. Por ello se aconseja que se compruebe antes que el documento en formato PDF del “Borrador” contiene toda la información correcta que se quiere presentar.

Una vez haya pinchado en **Generar definitivo**, le aparecerá un fichero en formato PDF en el que ya **no figurará** la marca de agua de borrador. Será el documento que se traslade al módulo de firma electrónica de la solicitud (recuerde que no se deberá entregar nada en papel).

En esta solicitud definitiva, de acuerdo con el artículo 12.7 de la convocatoria, se consignarán las firmas originales del/de la IP, manuscritas o electrónicas. Una vez firmado, se pondrá a disposición del/de la RL de la entidad a la que pertenezca para su custodia. **Este documento firmado no debe enviarse a la Agencia salvo que éste le sea requerido posteriormente por el órgano instructor de esta convocatoria.**

El/la IP que ha rellenado los datos de la solicitud no será quien presente la solicitud. Una vez ha pulsado **Generar definitivo**, el/la IP deberá informar al/a la RL de la entidad solicitante que se le ha enviado electrónicamente la solicitud para su visado, para que proceda a su firma y registro electrónico si lo considera oportuno. Todo esto se puede realizar desde el módulo de firma electrónica que dispone al efecto el ministerio y al que se podrá acceder directamente si pulsa en la pestaña **“Firma de Solicitud”** o entrando en el módulo de firma del ministerio cuando haya generado el documento definitivo de su solicitud.

VI. FIRMA Y REGISTRO DE LA SOLICITUD.

1. Alta del/de la RL de la entidad en el Registro Unificado de Solicitantes (RUS).

El/la RL de la entidad solicitante será el responsable final de todo lo que se declare y presente en la solicitud. Deberá firmarla electrónicamente, por lo que tendrá que estar dado de alta en el Registro Unificado de Solicitantes (RUS) del ministerio, como responsable de la entidad solicitante, y en el Sistema de Entidades (SISEN) del ministerio.

Si no está registrado/a como RL de la entidad en el RUS, deberá acceder a esta dirección electrónica en la página web del ministerio para darse de alta: [Registro Unificado de Solicitantes \(ciencia.gob.es\)](https://ciencia.gob.es).

En esta página está disponible un manual de usuario de RUS para darse de alta.

Bienvenidos al Registro Unificado de Solicitantes del Ministerio de Ciencia, Innovación

El objetivo de este registro es centralizar toda la información sobre personas físicas de forma que se garantice la integridad de la información con dos objetivos principales:

Proporcionar una fuente fiable de información para otros sistemas existentes y futuros del Ministerio que lo requieran.

Para darse de alta en el Registro de Usuarios puede seleccionar una de las siguientes opciones:

- >> [Registro de Usuario](#)
- >> [Registro Investigador](#)
- >> [Registro Administrador de Corporación Local](#)
- >> [Registro Delegado](#)

Para darse de alta como Representante Legal siga los siguientes pasos:

- De de alta su usuario desde uno de los enlaces indicados en el apartado anterior.
- Tras confirmar que el alta de su usuario se ha hecho efectiva, acceda a la aplicación de [Administración de Entidades](#) y desde esta solicite un perfil de Representante Legal.

Enlaces de interés

- Boletín Oficial del Estado
- Agencia Española de Protección de Datos
- Validación de firmas y certificados en línea
- CERES
- DNI electrónico
- Registro electrónico común de la AGE

(Version: 2.0.0)
© 2022 Ministerio de Ciencia e Innovación

[Aviso Legal](#) [Protección de Datos](#) [Mapa Web](#) [Accesibilidad](#)

El acceso a la aplicación puede realizarse con usuario y contraseña de RUS (Registro Unificado de Solicitantes).

Usuario:

Clave:

[Recordar clave](#)

[Recordatorio de Activación](#)

El acceso a la aplicación requiere de un Certificado Electrónico reconocido por @firma (FNMT, DNI-e y otros).



Para ello, inicialmente, deberá disponer de un certificado digital electrónico válido. Para darse de alta en el RUS deberá acceder con su certificado electrónico válido en la opción “Registro Representante”, una de las opciones que encontrará en la parte izquierda de la página.

Si ya está dado de alta como RL en el RUS podrá acceder o bien mediante sus claves o bien mediante certificado electrónico válido. Conviene cerciorarse antes de acceder a la solicitud de que el rol asignado en el RUS es el correcto para poder visarla, firmarla y registrarla.

Al mismo tiempo, la entidad solicitante que quiera participar en esta convocatoria y a la que pertenece el/la RL, deberá estar dada de alta en el Sistema de Entidades (SISEN) del ministerio. Si el/la RL no está asociado a la entidad que representa o la entidad no ha sido dada de alta en el Registro de Entidades, podrán realizarse estas gestiones desde la página web del Sistema de Entidades que tiene esta dirección: [Sistema de Entidades/Administración \(ciencia.gob.es\)](https://ciencia.gob.es).

Fecha y hora oficial: 25/10/2022 13:38

Sistema de Entidades/Administración

Acceso

Registro y Administración de Entidades del Ministerio de Ciencia e Innovación

El acceso a la aplicación requiere de un Certificado Electrónico reconocido por @firma (FNMT, DNI-e y otros).

Acceso con CI@ve



Enlaces de interés

- Boletín Oficial del Estado
- Agencia Española de Protección de Datos
- Validación de firmas y certificados en línea
- CERES
- DNI electrónico
- Registro electrónico común de la AGE

© Ministerio de Ciencia e Innovación
Subdirección General de Tecnologías de la Información y las Comunicaciones

[Aviso Legal](#) [Proteccion de Datos](#) [Mapa Web](#) [Accesibilidad](#)

Esta página web sólo es accesible con Certificado Electrónico Digital.

Si ya está dado de alta como RL en el SISEN, puede acceder mediante certificado electrónico válido para comprobar que toda la información está actualizada. Antes de acceder a la solicitud, deberá cerciorarse de que toda la información de RUS y SISEN es correcta, con el fin de proceder adecuadamente al visado, firma y registro electrónico de la solicitud.

Si tiene que realizar la gestión de alta en SISEN como RL de una entidad, deberá cumplimentar la información requerida en la página web y entregar, para su visado posterior, los siguientes documentos:

- Documento acreditativo del poder o representación del RL.
- Estatutos de la entidad.
- Escrituras fundacionales o de constitución de la entidad.

Una vez comprobado que todo está en orden, se le facilitarán las claves de entrada al SISEN.

Solamente podrá visar, firmar y registrar electrónicamente una solicitud un/a RL dado/a de alta en el RUS y en el SISEN y ostente legalmente la representación de la entidad solicitante.

2. Módulo de Firma.

Si usted es RL de una entidad y precisa firmar y registrar la solicitud realizada por el/la IP correspondiente, podrá hacerlo desde la siguiente dirección electrónica ([FIRMA Y REGISTRO ELECTRÓNICO \(ciencia.gob.es\)](http://FIRMA Y REGISTRO ELECTRÓNICO (ciencia.gob.es))) si tiene un certificado digital o DNI Electrónico válido o con un usuario y clave reconocidos en el módulo de firma electrónica.



GOBIERNO DE ESPAÑA
MINISTERIO DE CIENCIA E INNOVACIÓN
AGENDA 2030
AGENCIA ESTATAL DE INVESTIGACIÓN

Fecha y hora oficial: 25/10/2022 13:48

FIRMA Y REGISTRO ELECTRÓNICO Español | Catalán | Euskera | Galego

Acceso

Bienvenido a la aplicación de firma y registro electrónico del Ministerio de Ciencia e Innovación y la Agencia Estatal de Investigación. Para poder acceder a esta aplicación debe tener creada una cuenta en el Sistema Unificado de Solicitantes (RUS). Puede acceder a la aplicación mediante uno de los siguientes métodos:

- Usar su usuario y contraseña del Sistema Unificado de Solicitantes (RUS).
- Acceder mediante Cl@ve, Plataforma de identificación y autenticación del Ministerio de Funciones Públicas.

Procedimiento electrónico de firma:

- Para realizar el proceso de firma, deberá tener instalado el componente de Autofirma que se puede obtener de la [página de descargas de Autofirma](#). Puede seguir las siguiente [Guía de firma](#).
- Asegúrese de que el certificado digital del que dispone esta reconocido por @firma en la plataforma de la administración pública Valide.
- La aplicación dispone de un apartado para probar la firma (Realizar test de firma), se recomienda realizar este test de prueba para comprobar si su configuración es compatible con nuestro sistema.

Acceso a través de Usuario y Contraseña:

Usuario:

Contraseña:

Acceso a través de Cl@ve:

Puede obtener un manual de cómo estar dado/a de alta en el módulo de firma de solicitudes y cómo configurar el equipo para proceder a la firma de la solicitud en el apartado de [Firma Electrónica](#) de la Sede Electrónica del ministerio.